

BUDGET 2026

Presentato in Consiglio di Amministrazione del 29/01/2026

Indice:

RELAZIONE SULLA GESTIONE	Pag. 1
CONTO ECONOMICO GESTIONALE	Pag. 17
RICAVI	Pag. 19
DETTAGLIO COSTI PRINCIPALI	Pag. 25
ORGANIGRAMMA	Pag. 27
ORGANICO	Pag. 28
PRODUZIONE FANGHI E CONFERIMENTI IN DISCARICA	Pag. 29
ENERGIA ELETTRICA E GAS	Pag. 31
REPORT INVESTIMENTI	Pag. 33

1. CONSIDERAZIONI INIZIALI

Le previsioni macroeconomiche per il 2026 evidenziano un lieve indebolimento della crescita, sulla quale pesano i rischi al ribasso connessi con le tensioni commerciali e geopolitiche. Il tasso di inflazione programmata per il 2026 in Italia è previsto in discreta diminuzione rispetto al 2025, riflettendo una stabilizzazione dei prezzi ed una crescita economica moderata. La dinamica positiva del credito si è rafforzata, supportando la capacità di investimento. Permane tuttavia una situazione di incertezza.

Nell'elaborazione delle stime 2026 la società ha pertanto utilizzato un approccio prudente ed ha tenuto conto delle condizioni sintetizzate nella tabella sottostante e riferite alle componenti più rilevanti.

	Tipologia	Criterio stima	U.M.	2024	Precons. 2025	Budget 2026
RICAVI	Ricavi Servizio Acquedotto Industriale	<u>Volumi</u> : in riduzione sul 2025 (-2,5%)	mc/000	3.976	4.106	4.003
		<u>Tariffe</u> : metodo tariffario MTI-4 periodo regolatorio 2024-2029	% variazione annua	8,45%	7,00%	7,00%
	Ricavi Servizio Fognatura e Depurazione Industriale	<u>Volumi fatturati</u> : in riduzione dell'1,5% sul preconsuntivo 2025	mc/000	7.118	7.150	7.040
		<u>Tariffe medie</u> : andamento tariffario propedeutico alla sostenibilità del piano economico-finanziario a partire dal 2026	% variazione annua	riduzione -6% da 01.07.2024	invariate rispetto al 31.12.2024	ripristino tariffe al 30.06.2024
Ricavi Gestione civile SII	<u>Volumi acquedotto</u> : in linea sia con 2024 che con preconsuntivo 2025	mc/000	5.915	5.916	5.909	
	<u>Tariffe</u> : metodo tariffario MTI-4 periodo regolatorio 2024-2029	Δ % annua	8,45%	7,00%	7,00%	
COSTI DELLA PRODUZIONE	Piano di smaltimento fanghi Imp. Arzignano	prudente per preservare spazio in discariche interne	% in D9	0,3%	0%	0%
	Energia elettrica Impianto depurazione Arzignano	<u>Consumi</u> :	GWh	45,5	49,3	50,0
		<i>EE acquistata</i>	GWh	27,7	21,6	24,8
		<i>EE autoprodotta</i>	GWh	17,9	27,7	25,2
		<i>EE autoprodotta</i>	%	39%	56%	50%
	<u>Tariffe</u> : Copertura fixing media 57% anno 2026 Imp. Arzignano Per la parte residua: Base quotazioni di mercato spot del PUN di metà gennaio 2026 + 20% rischio + oneri accessori	€/MWh	200	209	207	
	<u>Consumi</u> :	Smc/000	8.423	10.682	9.742	
	<u>Tariffe</u> : Copertura fixing media 44% anno 2026 Imp. Arzignano Per la parte residua: Base quotazioni di mercato spot del PSV di metà gennaio 2026 + 20% rischio + oneri accessori	c€/Smc	53	56	49	
Personale	variazione organico stima incremento costo del lavoro per CCNL	nr. Medio	196	195	206	
ASPETTI PATRIMONIALI	Piano investimenti	prosecuzione Piano Investimenti 2026-2028	€/mil lordi	21,5	23,1	26,6
	Gestione Finanziaria	Contributo positivo dell'autofinanziamento	€/mil	16,1	11,5	13,2
		Distribuzione dividendi	€/mil	-	-	-
	Nuovo indebitamento	€/mil	6,3	13,0	20,0	

2. DATI ECONOMICI

Conto economico (Valori in euro/000)	Bdg 2026	Rev Bdg 2025	Act 2024	Δ (Bdg 2026- Rev Bdg 2025)	
Ricavi vendite	74.960	70.569	71.431	4.391	6,2%
Altri ricavi	1.523	3.623	3.056	-2.100	-58,0%
Ricavi	76.483	74.193	74.486	2.291	3,1%
Costi operativi	43.474	44.367	40.361	-893	-2,0%
Costo del personale	13.898	13.101	12.133	797	6,1%
Costi della produzione	57.372	57.468	52.495	-96	-0,2%
Margine operativo lordo (EBITDA)	19.111	16.725	21.992	2.387	14,3%
Amm.ti - Accan.ti	9.108	8.931	11.476	177	2,0%
Reddito operativo (EBIT)	10.003	7.794	10.515	2.209	28,3%
Oneri e proventi finanziari (+/-)	-1.795	-1.288	-1.216	-508	39,4%
Risultato ante imposte	8.208	6.506	9.299	1.702	26,2%
Saldo Imposte (+/-)	-2.462	-1.887	-2.923	-576	30,5%
Risultato di esercizio	5.746	4.620	6.377	1.126	24,4%

I ricavi complessivi previsti per il 2026 ammontano a 76,5 milioni di euro, in aumento di 2,3 milioni di euro rispetto alla revisione di budget 2025 (di seguito rev. budget 2025).

I costi della produzione si stimano pari a 57,4 milioni di euro, in lieve decremento rispetto la revisione di budget 2025 (-0,1 milioni di euro, -0,2%); la riduzione è trainata dai costi operativi, nello specifico dalla riduzione dei costi di energia elettrica e gas metano, mentre il costo del personale è in aumento di 0,8 milioni di euro (+6,1%).

Il margine operativo lordo (EBITDA) previsto per il 2026 si attesta a 19,1 milioni di euro (25% del valore dei ricavi), in aumento di circa 2,4 milioni di euro rispetto al valore di rev. budget 2025 a seguito dell'impatto combinato di maggiori ricavi e minori costi operativi.

La variazione in aumento della voce "Ammortamenti e accantonamenti" si riferisce esclusivamente agli ammortamenti come conseguenza dell'entrata in funzione di nuovi assets. Gli accantonamenti, invece, sono stimati in linea con la rev. budget 2025.

Il saldo della gestione finanziaria stimato per il 2026 recepisce l'impatto degli oneri finanziari relativi al mutuo sottoscritto a metà dicembre 2025 e nonché alle nuove fonti di copertura in linea con quanto già indicato nel Piano Industriale 2026 e meglio descritte nelle parti successive della presente relazione.

Si prevede che il risultato ante imposte sia pari a circa 8,2 milioni di euro, in aumento di +1,7 milioni rispetto alla rev. budget 2025.

L'incidenza delle imposte d'esercizio per il 2026 è ponderata pari a circa il 30% in linea con la rev. budget 2025.

Il risultato netto della gestione del 2026 è previsto pari a circa 5,7 milioni di euro (7,5% del valore dei ricavi) in aumento di 1,1 milioni di euro rispetto alla rev. budget 2025.

2.1 RICAVI

Valori in Euro/000	Bdg 2026		Rev Bdg 2025		Act 2024		Δ (Bdg 26 - Rev Bdg 25)	
Ricavi industriale	55.396	72,4%	52.494	70,8%	53.580	71,9%	2.902	5,5%
<i>Acquedotto ind.le</i>	4.230	5,5%	3.939	5,3%	3.692	5,0%	291	7,4%
<i>Fognatura e Depurazione ind.le</i>	51.167	66,9%	48.556	65,4%	49.888	67,0%	2.611	5,4%
Ricavi civile	16.339	21,4%	15.106	20,4%	14.731	19,8%	1.234	8,2%
Ricavi altri servizi	3.225	4,2%	2.969	4,0%	3.120	4,2%	255	8,6%
Ricavi delle vendite	74.960	98,0%	70.569	95,1%	71.431	95,9%	4.391	6,2%
Altri ricavi	1.523	2,0%	3.623	4,9%	3.056	4,1%	-2.100	-58,0%
TOTALE RICAVI	76.483	100,0%	74.193	100,0%	74.486	100,0%	2.291	3,1%

I ricavi delle vendite previsti nel 2026 sono pari a circa 75 milioni di euro e risultano complessivamente in aumento di 4,4 milioni di euro rispetto alla rev. budget 2025 (+6,2%); di seguito sono rappresentati nelle diverse aree d'attività della società:

- Ricavi della gestione industriale: sono previsti pari a 55.396 mila euro in aumento del +5,5% rispetto alla rev. budget 2025.

I ricavi relativi al servizio di acquedotto industriale sono stati stimati considerando prudentemente i volumi del P.I. 2026 (pur in presenza di dati consuntivati 2025 in incremento del 3,3% rispetto al 2024). Il metodo tariffario idrico MTI-4 per il quarto periodo regolatorio 2024-2029 prevede un aumento del +7,00% per il 2026.

I ricavi relativi al servizio di fognatura e depurazione industriale sono stati stimati considerando prudentemente i volumi del P.I. 2026 (pur in presenza di dati consuntivati 2025 in incremento del +0,4% rispetto al 2024). Nella valorizzazione di questi ricavi si è confermato quanto indicato nel Piano Industriale 2026-2028 per l'annualità 2026 (allineamento delle tariffe alla deliberazione del 1° dicembre 2022, propedeutico alla sostenibilità del piano economico finanziario del 6%) e si è tenuto conto del carico inquinante medio dei volumi in ingresso consuntivato nel 2025.

- Ricavi della gestione civile: sono stimati pari a circa 16,3 milioni di euro, in aumento di 1,2 milioni di euro rispetto alla rev. budget 2025. I ricavi dell'acquedotto, della fognatura e della depurazione del Servizio Idrico Integrato sono stati stimati considerando volumi in linea con il 2025 e l'aggiornamento del metodo tariffario idrico MTI-4 esplicitato al punto precedente.

- Ricavi da altri servizi: i ricavi derivanti dal trattamento dei rifiuti liquidi sono previsti nel 2026 pari a 3,2 milioni di euro, in aumento di 255 mila euro rispetto alla rev. budget 2025, per tenere conto delle maggiori quantità trattate nel 2025 (dato consuntivo) che confermano le performance del 2024.
- Altri Ricavi: il valore complessivo è prudentemente stimato in 1,5 milioni di euro per il 2026, in riduzione di -2,1 milioni di euro rispetto alla rev. budget 2025 per effetto delle voci di ricavo non ricorrenti e non stimabili a valere dell'esercizio 2026 (tra le quali le premialità ARERA per 0,8 milioni di euro nel 2025) e i conguagli positivi dei consumi delle utenze idriche domestiche).

2.2 COSTI

Valori in Euro/000	Bdg 2026		Rev Bdg 2025		Act 2024		Δ (Bdg 2026-Rev Bdg 25)	
Materie prime, mat. consumo	8.415	11,0%	8.385	11,3%	6.773	9,1%	29	0,4%
Manutenzioni	6.010	7,9%	5.240	7,1%	5.310	7,1%	770	14,7%
Fanghi	5.450	7,1%	5.456	7,4%	5.278	7,1%	-6	-0,1%
Energia elettrica	7.993	10,5%	8.845	11,9%	8.250	11,1%	-853	-9,6%
Gas metano	4.910	6,4%	6.003	8,1%	4.533	6,1%	-1.093	-18,2%
Consorzio A.ri.c.a.	1.531	2,0%	1.501	2,0%	1.257	1,7%	30	2,0%
Altri costi operativi	9.166	12,0%	8.936	12,0%	8.960	12,0%	229	2,6%
TOTALE COSTI OPERATIVI	43.474	56,8%	44.367	59,8%	40.361	54,2%	-893	-2,0%

I costi operativi previsti nel 2026 sono pari a circa 43,5 milioni di euro, in riduzione di 0,9 milioni di euro rispetto alla rev. budget 2025.

Di seguito viene rappresentato l'andamento delle principali tipologie di costi:

- Consumo materie prime e materiale di consumo: il costo è previsto complessivamente in linea rispetto alla rev. budget 2025. Si segnala, tuttavia, un incremento dei consumi dei carboni attivi utilizzati nel processo di filtrazione a seguito dell'entrata in vigore dei nuovi limiti sui PFAS e il funzionamento di nuovi impianti, tra cui i centri idrici di Canove e Grumello.
- Manutenzioni: è previsto un incremento di 0,8 milioni di euro (+14,7%) principalmente per effetto di maggiori costi per:
 - manutenzione preventiva dei motori endotermici usati nella cogenerazione.
 - Manutenzioni e canoni hardware e software relativi ai nuovi sviluppi del sistema gestionale, dei nuovi software relativi al laboratorio

analisi, all'assistenza sistemistica della nuova sala server e alla maggior integrazione e innovazione dei sistemi.

- Trasporto, collocamento, smaltimento fanghi: il costo complessivo previsto nel 2026 è pari a 5.450 mila euro, in linea con la rev. budget 2025.

La politica di smaltimento fanghi perseguita dalla Società è molto prudente e privilegia il ricorso a discariche esterne per la totalità dei fanghi prodotti. Tale previsione può tuttavia essere influenzata dalla disponibilità di siti esterni di stoccaggio, legata al ciclo dei rifiuti urbani, così come dall'andamento dei prezzi di mercato.

- Energia elettrica: il costo previsto per il 2026 è pari a 7.993 mila euro, in diminuzione rispetto alla rev. budget 2025 di -853 mila euro grazie prevalentemente al beneficio della riduzione della tariffa media di mercato.

Il costo relativo all'impianto di depurazione di Arzignano è previsto pari a 5.130 mila euro rispetto a 5.463 mila di rev. budget 2025 (-332 mila euro, -6,1%); tale variazione risulta dalla combinazione dei seguenti fenomeni:

- -718 mila euro per la previsione di un decremento delle tariffe di mercato (207 €/MWh, contro 237 €/MWh di revisione di budget 2025);
- +281 mila euro per maggiori volumi di energia elettrica da acquistare sul mercato, a seguito della minore produzione interna di energia elettrica da cogenerazione, seppur in parte mitigata da una maggior produzione di energia da parte dell'impianto fotovoltaico della discarica n. 8;
- +104 mila euro per la previsione di maggiori consumi standard dell'impianto di depurazione.

Il costo relativo agli **altri impianti** è stimato pari a 2.862 mila euro, in riduzione rispetto alla rev. budget 2025 di -520 mila euro; anche in questo caso, vi è un beneficio rilevante correlato alla riduzione della tariffa media di acquisto di mercato (stimato pari a 449 mila euro) e alla riduzione dei consumi (pari a 54 mila euro). Si dà evidenza altresì del beneficio conseguente all'incremento di energia da fonti rinnovabili (fotovoltaico sul tetto sede e biogas impianto Montecchio) quantificata pari a circa 14 mila euro.

La società, allo stato attuale, ha coperto con varie operazioni di fixing il fabbisogno annuo per una quota di circa il **57%** riferita al solo impianto di depurazione di Arzignano (**41%** del fabbisogno totale della Società). Le previsioni delle tariffe della parte residua si basano sulle quotazioni di mercato SPOT del PUN di metà gennaio 2026 ricevute da riconosciuti operatori, ponderate con un fattore di rischio di circa il 20%.

- Gas metano: il costo previsto per il 2026 è pari a 4.910 mila euro, in riduzione rispetto alla rev. budget 2025 (-1.093 mila euro, -18,2%).

Il decremento dei costi risulta dalla combinazione dei seguenti fenomeni:

- -783 mila euro per effetto della previsione di una minor tariffa media d'acquisto (0,49 €/Smc nel 2026 contro 0,57 €/Smc di rev. budget 2025);
- -297 mila euro per la riduzione dei consumi del processo di cogenerazione anche per effetto delle manutenzioni programmate dei motori endotermici previste nei mesi di marzo-aprile 2026;
- -18 mila euro per minori consumi stimati.

La società, ad oggi, ha coperto il fabbisogno annuo di gas con varie operazioni di fixing raggiungendo una copertura media ponderata di circa il **45%** riferite al solo impianto di depurazione di Arzignano. Le previsioni delle tariffe della parte residua si basano sulle quotazioni di mercato PSV di metà gennaio 2026 ponderate con un fattore di rischio di circa il 20%.

- Consorzio ARICA: le spese di gestione del collettore consortile, per la propria quota di partecipazione, sono stimate pari a 1.531 mila euro rispetto a 1.501 mila euro della rev. budget 2025 (+30 mila euro, +2%).
- Costo del personale: il costo del personale è previsto pari a 13.898 mila euro rispetto a 13.101 mila euro della rev. budget 2025 (+6,1%). Tale previsione tiene conto della variazione dell'organico per far fronte a nuove necessità operative, per la sostituzione di personale fuoriuscito o prossimo al pensionamento, nonché per gli adeguamenti salariali previsti dal rinnovo del CCNL di categoria riferito a due tranche (una a partire dal 1° luglio 2025 e una a partire dal 1° luglio 2026) e del maggior costo di personale in somministrazione.
- Ammortamenti e accantonamenti: il costo complessivo previsto per il 2026 è pari a 9.108 mila euro e comprende ammortamenti per 8.358 mila euro (elaborati sulla base del piano degli investimenti allegato) e accantonamenti per 750 mila euro principalmente riferiti al Fondo oneri futuri per le perdite dell'acquedotto civile e al Fondo Manutenzione ciclica. La variazione in diminuzione rispetto al valore previsto in sede di rev. budget 2025 (-177 mila euro) si riferisce alla riduzione degli ammortamenti per effetto del raggiungimento del totale della quota da ammortizzare di alcuni cespiti.
- Oneri e proventi finanziari: il saldo complessivo previsto per il 2026 è stimato pari a -1.795 mila euro rispetto a -1.288 mila di rev. budget 2025. Lo scostamento negativo è correlato prevalentemente all'aumento degli oneri finanziari dovuti al nuovo mutuo chirografario sottoscritto a metà dicembre 2025 e alla previsione di

accensione di nuovi finanziamenti a parziale copertura del rilevante piano di investimenti 2026.

- Imposte dell'esercizio: le imposte di competenza 2026 sono state calcolate applicando le aliquote IRES e IRAP previste dalla normativa vigente. L'incidenza delle imposte d'esercizio sul risultato ante imposte è stata stimata al 30%.

3. DATI PATRIMONIALI E FINANZIARI

Stato patrimoniale	Bdg	Rev Bdg	Act
(Valori in euro/000)	31.12.2026	31.12.2025	31.12.2024
Immobilizzazioni materiali e immateriali	168.690	158.778	144.560
Immobilizzazioni finanziarie	8.736	5.726	5.693
Fondo rischi	-20.112	-21.004	-22.315
Fondo T.f.r.	-656	-645	-638
Attivo immobilizzato Netto	156.658	142.855	127.300
Crediti vs Clienti	17.168	17.041	17.510
Debiti vs Fornitori	-14.176	-13.933	-14.680
Rimanenze	3.040	3.051	2.791
Altri Crediti	5.667	7.189	6.360
Altri Debiti	-12.952	-12.225	-13.778
Attivo corrente Operativo	-1.253	1.122	-1.796
Capitale investito netto	155.405	143.977	125.504
Patrimonio Netto	-99.117	-93.371	-88.751
Debiti ML termine	-56.647	-42.662	-39.652
Debiti a breve	-6.903	-12.793	-8.365
Disponibilità liquide	7.262	4.849	11.264
Posizione Finanziaria Netta	-56.288	-50.606	-36.753
Capitale finanziato netto	-155.405	-143.977	-125.504

Il valore del Capitale investito netto è previsto per il 2026 complessivamente in incremento rispetto al valore stimato in sede di rev. budget 2025 (+11,4 milioni di euro) e comprende una variazione in aumento dell'attivo immobilizzato per circa 13,8 milioni di euro e una variazione in diminuzione del capitale circolante netto per circa -2,4 milioni di euro.

Il valore lordo degli investimenti previsto per il 2026 ammonta a 26,6 milioni di euro. Si rimanda alla sezione n. 4 della presente relazione per un'analisi dettagliata degli stessi. L'incremento del valore delle "Immobilizzazioni finanziarie" è relativo all'ipotesi di Credit Enhancement di 3 milioni di euro, pari al 15% del valore nominale del nuovo prestito obbligazionario. Si rimanda alle parti successive della relazione per altri dettagli.

Si prevede che il patrimonio netto a fine 2026 raggiunga la quota di 99,1 milioni di euro, pari al 64% del capitale investito netto.

L'indebitamento netto della società, rappresentato dalla posizione finanziaria netta (di seguito PFN), è previsto al 31 dicembre 2026 attestarsi a circa 56,3 milioni di euro. Si rinvia alle parti successive della presente relazione per i commenti.

I valori della PFN rispetto all'EBITDA previsti nell'esercizio 2026 si attestano in un rapporto di 2,9 volte, indice adeguato e funzionale alla struttura del debito finanziario.

La struttura patrimoniale della società evidenzia un rapporto tra mezzi di terzi (indebitamento) e mezzi propri (patrimonio netto) pari a 0,57.

Flusso di cassa	Bdg 2026	Rev Bdg 2025	Act 2024
(Valori in euro/000)			
Utile (perdita)	5.746	4.620	6.377
Ammortamenti	8.358	8.181	7.786
Variazione fondi	-881	-1.304	1.971
Autofinanziamento	13.222	11.496	16.134
Δ Crediti vs Clienti	-127	469	-98
Δ Magazzino	11	-260	180
Δ Debiti vs Fornitori	243	-746	477
Δ Altri crediti, altri debiti	2.249	-2.381	2.519
Δ Capitale circolante netto	2.375	-2.918	3.078
Flusso di cassa operativo netto	15.597	8.578	19.213
Δ Immobilizzazioni mat. e immat.	-18.270	-22.399	-20.640
Δ Immobilizzazioni finanziarie	-3.010	-32	79
Flusso di cassa	-5.682	-13.853	-1.349
Accensione Finanziamenti	20.000	13.000	6.300
Rimborso finanziamenti	-9.134	-5.603	-5.469
Altre variazioni	-2.771	41	49
Distribuzione utili	0	0	0
Variazione disponibilità liquide	-2.413	6.415	469
Δ Fonti di finanziamento	5.682	13.853	1.349

Il rendiconto finanziario evidenzia un fabbisogno di cassa previsto per il 2026 pari a 5,7 milioni di euro in quanto il flusso delle immobilizzazioni previste (21,3 milioni di euro) supera il flusso di cassa operativo netto dell'esercizio (15,6 milioni di euro).

Il dato esposto nella voce "altre variazioni" rappresenta il riallineamento dei valori tra la revisione di budget 2025 e il valore consuntivo a fine 2025. Rispetto alla revisione di budget 2025, infatti, si registrano le seguenti variazioni: -3 milioni di euro per l'estinzione anticipata di una delle due linee di finanziamento "bridge"; +0,3 milioni di euro per minori rimborsi relativi al mutuo stipulato a dicembre 2025 come beneficio del periodo di preammortamento originariamente non previsto.

Per una miglior comprensione della variazione della PFN si rinvia al paragrafo successivo.

Posizione finanziaria netta

Si riporta di seguito la rappresentazione della PFN del periodo 2024-2026 che deriva da quanto sopra esposto, aggiornata ai valori preconsuntivi al 31 dicembre 2025.

La proposta di copertura finanziaria è stata elaborata in modo da strutturare i nuovi finanziamenti con istituti di credito, stabilendo scadenze differenziate tali da garantire il sostegno finanziario più adeguato al piano di investimenti, tenendo conto anche delle tempistiche necessarie all'incasso dei contributi pubblici sugli investimenti.

Finanziatori	Scadenza	Tasso	Debito Residuo in €/000 al		
			Act 31/12/24	Precons 31/12/25	Budget 31/12/26
Istituti di credito	varie	variabile	12.407	20.548	14.988
Istituti di credito	feb-31	fisso	9.250	7.750	6.250
Hydrobond 1	gen-34	fisso	7.800	7.020	6.240
Hydrobond 4 Short	feb-38	fisso	9.092	8.323	7.547
Hydrobond 4 Long	feb-46	fisso	9.468	8.998	8.525
Hydrobond 7	2046	fisso			20.000
Totale Finanziamenti			48.017	52.639	63.550
Disponibilità liquide			11.264	10.205	7.262
PFN			36.753	42.434	56.288

Di seguito viene sintetizzata la variazione dei debiti finanziari a partire dal 31 dicembre 2024 fino alla previsione del 31 dicembre 2026.

DEBITI FINANZIARI			
(Valori in euro/000)	Act 31/12/24	Precons 31/12/25	Budget 31/12/26
Saldo iniziale	47.137	48.017	52.639
Rimborsi	6.300	13.000	20.000
Erogazioni	-5.469	-8.365	-9.134
Costo ammortizzato	45	49	-14
Saldo finale	48.017	52.639	63.550

La copertura dei fabbisogni di cassa prevista per il 2026 comprende i seguenti flussi:

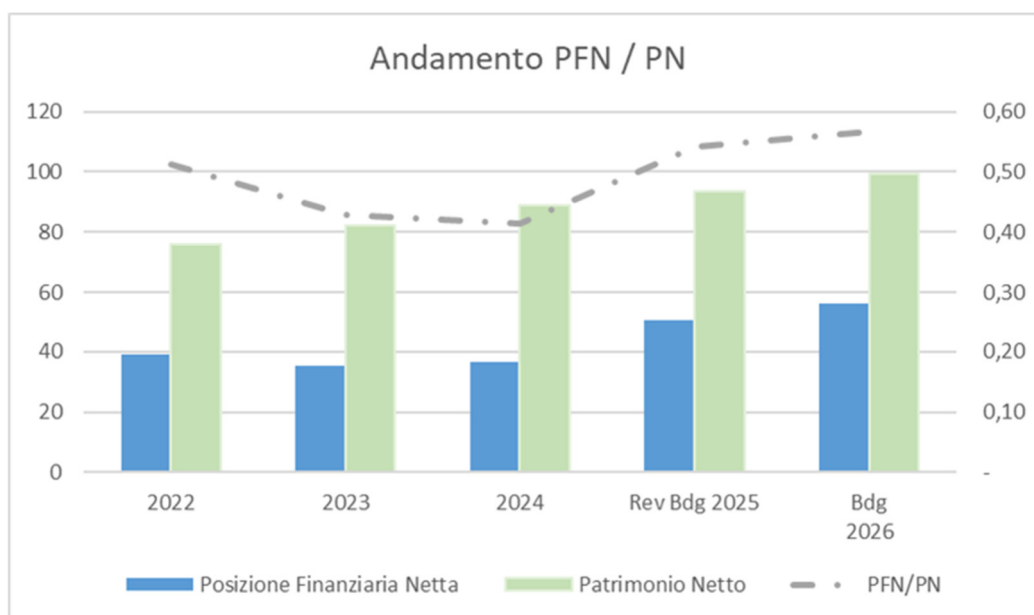
- emissione nella seconda metà dell'esercizio 2026 di un nuovo prestito obbligazionario Viveracqua Hydrobond, per un valore nominale complessivo di 20 milioni di euro; è stato inoltre prudentemente stimato il valore del Credit Enhancement per 3 milioni di euro, pari al 15%, in linea con la precedente emissione, denominata "Viveracqua Hydrobond 4";
- rimborso di finanziamenti in essere per 9 milioni di euro di cui 3 milioni di euro per chiudere la linea finanziaria a breve;

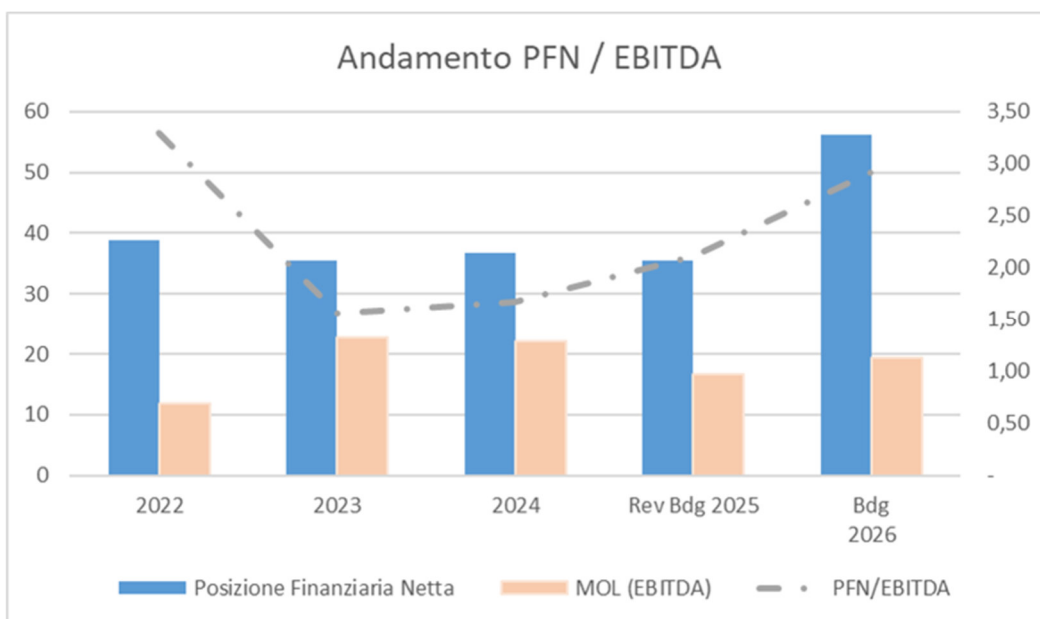
- ricorso ad eventuali linee finanziarie a breve termine come forme di copertura temporanea in attesa dell'incasso dei contributi pubblici le cui date di liquidazione dipendono da fattori esogeni;
- riduzione delle disponibilità liquide per 2,9 milioni di euro.

Covenants finanziari <i>(Valori in euro/mln)</i>	Soglia	Bdg 2026	Rev Bdg 2025	Act 2024
Posizione Finanziaria Netta	<i>Base anno</i>	56,3	50,6	36,8
Patrimonio Netto		99,1	93,4	88,8
PFN/PN	<1	0,57	0,54	0,41
MOL (EBITDA)		19,1	16,7	22,0
PFN/EBITDA	<4	2,9	3,0	1,7
Oneri Finanziari		1,8	1,3	1,2
EBITDA/OF	>7	10,6	13,0	18,1

I covenants finanziari stimati al 31 dicembre 2026 rispettano i limiti previsti dai contratti di finanziamento bancari e obbligazionari in essere.

Di seguito vengono rappresentati graficamente alcuni indicatori:





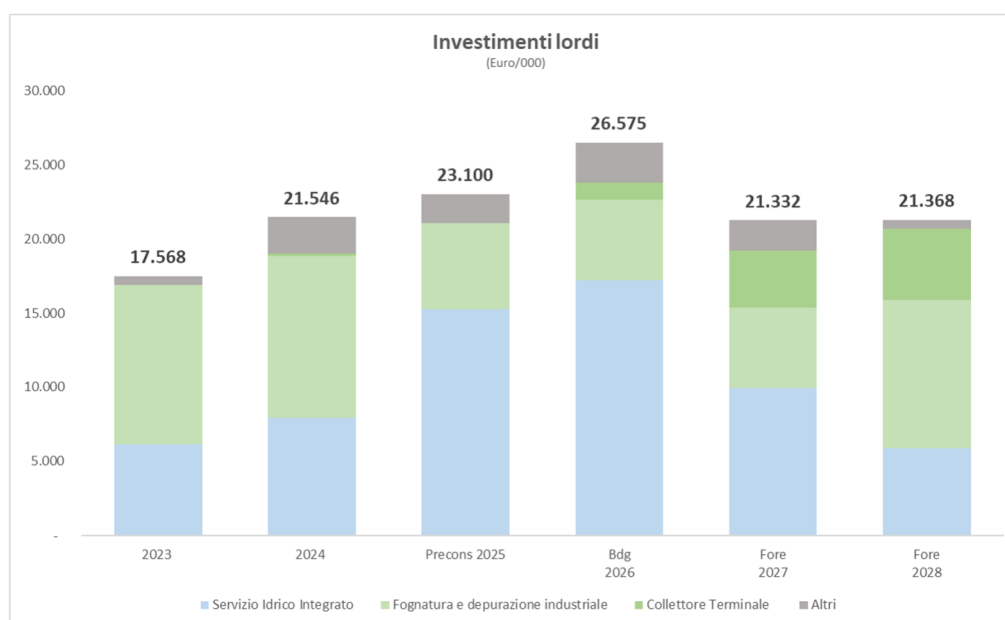
Altri Indicatori <i>(Valori in euro/000)</i>	Bdg 31.12.2026	Rev Bdg 31.12.2025	Act 31.12.2024
Reddito Operativo	10.003	7.794	10.515
Valore della produzione	76.483	74.193	74.486
ROS <i>(Reddito operativo/valore della produzione)</i>	13,1%	10,5%	14,1%
Capitale investito	155.405	143.977	125.504
ROI <i>(Reddito operativo/Capitale investito)</i>	6,4%	5,4%	8,4%
Risultato netto	5.746	4.620	6.377
Patrimonio netto	99.117	93.371	88.751
ROE <i>(Risultato netto / PN)</i>	5,8%	4,9%	7,2%
Oneri Finanziari (al netto di proventi)	1.795	1.288	1.216
Reddito operativo/OF	5,6	6,1	8,6

4. PIANO DEGLI INVESTIMENTI

Il piano previsto per il periodo 2026-2028, al lordo dei contributi pubblici, ammonta a circa 69,3 milioni di euro, in incremento dell'11% rispetto ai 62,2 milioni di euro del periodo 2023-2025.

Attraverso una strategia di costante aggiornamento, il programma d'investimenti promuove la transizione verso un modello territoriale più green, garantendo nel contempo la qualità dei servizi erogati all'utenza civile e industriale. La sostenibilità del business viene oggi perseguita tramite il radicale ammodernamento e il ricambio tecnologico dei beni, garantendo che ogni impianto rifletta i più moderni criteri di efficacia ed efficienza economica.

Di seguito viene rappresentata l'evoluzione degli investimenti da realizzare nel periodo 2026-2028 confrontata con gli anni 2023-2025.



Contributi su investimenti

La Società è beneficiaria di contributi pubblici, quantificati per il triennio 2026-2028 in 7,1 milioni di euro, di cui 1,6 milioni di euro da fondi PNRR; 5,2 milioni di euro dalla regione Veneto e 0,3 milioni di euro da altri soggetti.

Per quanto riguarda i fondi da PNRR, si dà evidenza di quanto segue:

- ✓ Piano Nazionale per la Ripresa e Resilienza, Missione 2 “Rivoluzione verde e transizione ecologica”, Componente C4 “tutela e valorizzazione del territorio e della risorsa idrica”, Misura 4” Garantire la gestione sostenibile delle risorse idriche lungo l’intero ciclo e miglioramento della qualità ambientale delle acque interne e marittime”, Investimento 4.2 “*Riduzione delle perdite nelle reti di distribuzione dell’acqua, compresa la digitalizzazione e il monitoraggio delle reti*” – M2C4-14.2). L’importo complessivo dei fondi di competenza di Acque del Chiampo è

stimato prudenzialmente pari a 6,8 milioni di euro; si dà evidenza che alla data attuale la Società ha incassato un valore di 5,6 milioni di euro;

- ✓ Piano Nazionale per la Ripresa e Resilienza, Missione 2, Componente C4, Misura 4, Investimento 4.4 “*Investimenti in fognatura e depurazione*” - M2C4- I4.4 per un valore complessivo di 1,15 milioni di euro a parziale copertura del progetto “*Adeguamento impianto depurazione Arzignano linea civile – sedimentazione civile bacino 3 e 4*”. Si dà evidenza che alla data attuale la Società ha incassato un valore di 0,8 milioni di euro.

I contributi della regione Veneto previsti per il triennio 2026-2028 riguardano il progetto di “Prolungamento del collettore A.Ri.C.A. a valle della città di Cologna Veneta” mentre i contributi da “Altri soggetti” si riferiscono ai riaddebiti ai soggetti terzi per lavori eseguiti dalla Società.

Per maggiori dettagli si rinvia alla relazione sugli investimenti allegata.

5. ALTRI PROGETTI DI RICERCA E INNOVAZIONE PER L’AMBIENTE

La Società opera in molteplici ambiti in collaborazione con le Università e attraverso il coinvolgimento degli stakeholder locali, tra cui:

- ✓ **Progetto trattamento fanghi:** la Società, nell’ambito delle nuove politiche ambientali introdotte dalla Comunità Europea, ha avviato un percorso volto a capire se sia possibile effettuare sperimentazioni sul trattamento termico dei fanghi idoneo ad inertizzare i fanghi e ridurre significativamente i volumi da smaltire in discarica.
- ✓ **Progetto Rewaster:** con il Distretto Veneto della Pelle, la Società ha aderito al bando promosso da Regione Veneto per ottenimento di finanziamento di progetti di ricerca e sviluppo realizzati dalle Reti Innovative Regionali e dai Distretti Industriali, che comprende un obiettivo specifico relativo alla determinazione e riduzione dei solfati, del cromo III nelle varie fasi e nell’ottimizzazione dei processi.
- ✓ **Progetto recupero cloruri:** sono in corso sperimentazioni in laboratorio per definire il processo più adeguato a recuperare i cloruri dalle acque di dissalaggio attraverso fasi di filtrazione, evaporazione e cristallizzazione.
- ✓ **Progetto riutilizzo acqua depurata:** in collaborazione con il Distretto Veneto della Pelle e l’ITS Green Leather Manager sono in corso attività e iniziative volte a valutare processi di riutilizzo dell’acqua depurata nel ciclo conciario.

- ✓ **Altri progetti:** la Società si sta infine impegnando su altri progetti volti alla salvaguardia dell'ambiente come la riduzione delle perdite idriche attraverso un progetto finanziato dal PNRR, lo studio sui contaminanti emergenti e la riduzione dei PFAS nei percolati.

6. CONSIDERAZIONI FINALI

L'elaborazione delle previsioni economico-finanziarie per il 2026 è stata effettuata con un approccio prudenziale nella dinamica evolutiva dei ricavi e dei costi; questo approccio tuttavia conferma la prospettiva di una redditività ed un livello di autofinanziamento, nonché di sostenibilità finanziaria adeguati a sostenere l'avanzamento del piano degli investimenti.

La società oltre a rimborsare i finanziamenti ricevuti in esercizi precedenti come da piani di ammortamento, si attiverà per l'accensione di nuovi finanziamenti come rappresentato.

L'organo amministrativo si impegna a monitorare puntualmente l'avanzamento del piano degli investimenti assicurando una gestione economico-patrimoniale-finanziaria equilibrata della Società fermo restando l'efficacia ed efficienza nell'erogazione dei servizi a favore dell'utenza civile ed industriale.

Arzignano, 29 gennaio 2026

CONTO ECONOMICO GESTIONALE

Valori in Euro/000

	Bdg 2026		Rev Bdg 2025		Act 2024		Δ (Bdg 2026- Rev Bdg 2025)		Δ (Bdg 2026- Act 2024)	
Ricavi	76.483	100%	74.193	100%	74.486	100%	2.291	3%	1.997	2,7%
Ricavi vendite	74.960	98,0%	70.569	95,1%	71.431	95,9%	4.391	6,2%	3.530	4,9%
Ricavi gestione industriale	55.396	72,4%	52.494	70,8%	53.580	71,9%	2.902	5,5%	1.816	3,4%
Acquedotto	4.230	5,5%	3.939	5,3%	3.692	5,0%	291	7,4%	537	14,6%
Depurazione	51.167	66,9%	48.556	65,4%	49.888	67,0%	2.611	5,4%	1.279	2,6%
Ricavi gestione civile	16.339	21,4%	15.106	20,4%	14.731	19,8%	1.234	8,2%	1.609	10,9%
Acquedotto	9.521	12,4%	8.903	12,0%	8.330	11,2%	618	6,9%	1.191	14,3%
Fognatura	2.066	2,7%	1.939	2,6%	1.843	2,5%	127	6,5%	223	12,1%
Depurazione	4.536	5,9%	4.262	5,7%	4.002	5,4%	274	6,4%	535	13,4%
Altri ricavi gestione civile	216	0,3%	1	0,0%	556	0,7%	215	19300,4%	-340	-61,2%
Ricavi altri servizi	3.225	4,2%	2.969	4,0%	3.120	4,2%	255	8,6%	105	3,4%
Trasporto e tratt. rifiuti liquidi civili	250	0,3%	250	0,3%	259	0,3%	0	0,0%	-9	-3,4%
Trasporto e tratt. rifiuti liquidi ind.	2.975	3,9%	2.719	3,7%	2.861	3,7%	255	9,4%	113	4,0%
Altri ricavi	1.523	2,0%	3.623	4,9%	3.056	4,1%	-2.100	-58,0%	-1.533	-50,2%
Costi operativi	-43.474	-56,8%	-44.367	-59,8%	-40.361	-54,2%	893	-2,0%	-3.113	7,7%
Consumo di materie prime, mat.consumo	-8.415	-11,0%	-8.385	-11,3%	-6.773	-9,1%	-29	0,4%	-1.641	24,2%
Manutenzioni	-6.010	-7,9%	-5.240	-7,1%	-5.310	-7,1%	-770	14,7%	-701	13,2%
Trasporto, collocamento, smaltimento fanghi	-5.450	-7,1%	-5.456	-7,4%	-5.278	-7,1%	6	-0,1%	-172	3,3%
Altre prestazioni di servizi da terzi	-2.920	-3,8%	-2.697	-3,6%	-2.876	-3,9%	-223	8,3%	-45	1,6%
Energia elettrica	-7.993	-10,5%	-8.845	-11,9%	-8.250	-11,1%	853	-9,6%	257	-3,1%
Gas metano	-4.910	-6,4%	-6.003	-8,1%	-4.533	-6,1%	1.093	-18,2%	-377	8,3%
Acqua all'ingrosso	-594	-0,8%	-583	-0,8%	-551	-0,7%	-11	1,8%	-42	7,7%
Consorzio A.Ri.C.A.	-1.531	-2,0%	-1.501	-2,0%	-1.257	-1,7%	-30	2,0%	-274	21,8%
Costi gestione parco macchine (escluso amm.ti)	-760	-1,0%	-731	-1,0%	-723	-1,0%	-29	4,0%	-37	5,1%
Concessioni/ristoro mutui	-1.175	-1,5%	-1.162	-1,6%	-1.155	-1,6%	-13	1,1%	-20	1,7%
Spese sicurezza e ambiente	-335	-0,4%	-373	-0,5%	-311	-0,4%	38	-10,2%	-24	7,8%
Affitti e noleggi	-478	-0,6%	-476	-0,6%	-463	-0,6%	-2	0,4%	-15	3,3%
Ricerca & sviluppo	-292	-0,4%	-248	-0,3%	-299	-0,4%	-44	17,9%	7	-2,5%
Compensi amministratori/sindaci/OdV	-182	-0,2%	-179	-0,2%	-178	-0,2%	-4	2,0%	-4	2,2%
Imposte, tasse, assicurazioni	-1.131	-1,5%	-1.101	-1,5%	-1.056	-1,4%	-30	2,8%	-76	7,2%
Sovvenzioni	-200	-0,3%	-220	-0,3%	-149	-0,2%	20	-9,1%	-51	34,3%
Altri costi	-1.099	-1,4%	-1.167	-1,6%	-1.200	-1,6%	68	-5,9%	101	-8,4%
Costi del personale	-13.898	-18,2%	-13.101	-17,7%	-12.133	-16,3%	-797	6,1%	-1.764	14,5%
Costi della produzione	-57.372	-75,0%	-57.468	-77,5%	-52.495	-70,5%	96	-0,2%	-4.877	9,3%
MARGINE OPERATIVO LORDO (EBITDA)	19.111	25,0%	16.725	22,5%	21.992	29,5%	2.387	14,3%	-2.880	-13,1%
Ammortamenti e accantonamenti	-9.108	-11,9%	-8.931	-12,0%	-11.476	-15,4%	-177	2,0%	2.368	-20,6%
-di cui ammortamenti	-8.358	-10,9%	-8.181	-11,0%	-7.786	-10,5%	-177	2,2%	-572	7,3%
-di cui accantonamenti	-750	-1,0%	-750	-1,0%	-3.690	-5,0%	0	0,0%	2.940	-79,7%
RISULTATO OPERATIVO (EBIT)	10.003	13,1%	7.794	10,5%	10.515	14,1%	2.209	28,3%	-512	-4,9%
Oneri e proventi finanziari	-1.795	-2,3%	-1.288	-1,7%	-1.216	-1,6%	-508	39,4%	-579	47,6%
RISULTATO PRIMA DELLE IMPOSTE	8.208	10,7%	6.506	8,8%	9.299	12,5%	1.702	26,2%	-1.091	-11,7%
Imposte d'esercizio	-2.462	-3,2%	-1.887	-2,5%	-2.923	-3,9%	-576	30,5%	460	-15,7%
RISULTATO DI ESERCIZIO	5.746	7,5%	4.620	6,2%	6.377	8,6%	1.126	24,4%	-631	-9,9%



RICAVI BDG 2026

- Ricavi totali

- Settore industriale

Acquedotto
Depurazione Arzignano

- Settore civile

Acquedotto, fognatura e depurazione

- Gestione trasporti e rifiuti

Impianto Arzignano
Impianto Montecchio

RICAVI

	Bdg 2026		Rev Bdg 2025		Act 2024		Δ (Rev Bdg 2025 - Bdg 2025)		Δ (Rev Bdg 2025 - Act 2024)	
GESTIONE INDUSTRIALE										
Ricavi acquedotto industriale	4.229.669	5,5%	3.938.881	5,3%	3.692.209	5,0%	+290.789	+7,4%	+537.460	+14,6%
Ricavi depurazione industriale Arzignano	50.008.418	65,4%	47.437.356	63,9%	48.786.166	65,5%	+2.571.062	+5,4%	+1.222.251	+2,5%
Ricavi depurazione industriale MM LO	1.151.181	1,5%	1.112.253	1,5%	1.094.539	1,5%	+38.929	+3,5%	+56.642	+5,2%
Ricavi autorizzazione/apertura scarichi dep.ind.	7.000	0,0%	6.000	0,0%	7.000	0,0%	+1.000	+16,7%	+0	+0,0%
	55.396.269	72,4%	52.494.489	70,8%	53.579.915	71,9%	2.901.779	+5,5%	1.816.354	+3,5%
GESTIONE CIVILE										
Ricavi acquedotto civile	9.520.905	12,4%	8.903.132	12,00%	8.329.663	11,2%	617.773	6,94%	1.191.242	14,3%
Ricavi fognatura civili	2.028.358	2,7%	1.904.004	2,57%	1.810.256	2,4%	+124.354	+6,5%	+218.102	+12,0%
Ricavi fognatura civili MM LO	37.730	0,0%	35.262	0,05%	32.955	0,0%	+2.468	+7,0%	+4.775	+14,5%
Ricavi depurazione civile	4.493.808	5,9%	4.222.262	5,69%	3.964.643	5,3%	+271.546	+6,4%	+529.165	+13,3%
Ricavi depurazione civile MM LO	42.664	0,1%	39.873	0,05%	37.264	0,1%	+2.791	+7,0%	+5.400	+14,5%
Ricavi acquedotto civile per allacci	23.800	0,0%	27.200	0,04%	23.800	0,0%	-3.400	-12,5%	+0	+0,0%
Ricavi acquedotto civile prestazioni accessorie	93.760	0,1%	84.260	0,11%	94.100	0,1%	+9.500	+11,3%	-340	-0,4%
Ricavi pratiche allaccio fognatura civile	39.000	0,1%	37.800	0,05%	39.000	0,1%	+1.200	+3,2%	+0	+0,0%
Ricavi gestione morosità	2.340	0,0%	2.340	0,00%	5.850	0,0%	+0	+0,0%	-3.510	-60,0%
Ricavi perdite accidentali	357.000	0,5%	357.000	0,48%	356.780	0,5%	+0	+0,0%	+220	+0,1%
Conguaglio VRG	-299.997	-0,4%	-507.487	-0,68%	36.353	0,0%	+207.490	-40,9%	-336.350	-925,2%
	16.339.368	21,4%	15.105.645	20,4%	14.730.664	19,8%	1.233.723	+8,2%	1.608.704	+10,9%
SERVIZI A TERZI										
Rifiuti speciali Arzignano	2.517.118	3,3%	2.318.235	3,1%	2.238.166	3,0%	+198.883	+8,6%	+278.952	+12,5%
Rifiuti speciali MM	457.561	0,6%	401.091	0,54%	623.151	0,8%	+56.470	+14,1%	-165.590	-26,6%
Ricavi pulizia vasche biologiche	250.000	0,3%	250.000	0,34%	258.731	0,3%	+0	+0,0%	-8.731	-3,4%
	3.224.679	4,2%	2.969.326	4,0%	3.120.048	4,2%	255.353	+8,6%	104.631	+3,4%
ALTRI RICAVI										
Ricavi per penalità	344.535	0,5%	328.875	0,44%	325.921	0,4%	+15.660	+4,8%	+18.614	+5,7%
Altri ricavi	1.178.382	1,5%	3.294.236	4,44%	2.729.809	3,7%	-2.115.855	-64,2%	-1.551.427	-56,8%
	1.522.917	2,0%	3.623.111	4,9%	3.055.730	4,1%	-2.100.195	-58,0%	-1.532.813	-50,2%
TOTALE RICAVI	76.483.232	100,0%	74.192.572	100,00%	74.486.357	100,0%	2.290.660	+3,1%	1.996.875	+2,7%

RICAVI GESTIONE INDUSTRIALE

	Bdg 2026			Rev Bdg 2025			Actual 2024			Δ (Bdg 26 - Rev Bdg 25)		Δ (Bdg 26 - Act 24)	
	Volumi mc	Tariffa €/mc	Ricavi €	Volumi mc	Tariffa €/mc	Ricavi €	Volumi mc	Tariffa €/mc	Ricavi €	Volumi mc	Ricavi €	Volumi mc	Ricavi €
ACQUEDOTTO INDUSTRIALE													
Tariffa variabile consumi	4.002.685	1,00	4.002.614	3.996.181	0,93	3.734.683	3.975.781	0,88	3.491.564	+6.503	0,2%	+267.931	6,7%
Perdita Occulta							24.086	0,40	9.710	+0	0,0%	+0	0,0%
Tariffa variabile antincendio	198.106	1,05	207.951	189.947	0,98	186.343	190.054	0,92	174.248	+8.158	4,1%	+21.608	10,4%
Quota fissa			19.104			17.855			16.687			+1.250	6,5%
Totale	4.200.790	1,01	4.229.669	4.186.128	0,94	3.938.881	4.189.921	0,88	3.692.209	+14.662	0,3%	+290.789	6,9%
IMPIANTO DI ARZIGNANO													
Tariffa fissa	8.581.811	3,60	30.865.170	8.597.427	3,39	29.171.070	8.629.338	3,50	30.212.069			+1.694.100	5,5%
Tariffa variabile	7.040.416	2,51	17.653.221	7.049.995	2,37	16.676.642	7.117.784	2,41	17.135.351	-9.579	-0,1%	+976.579	5,5%
Maggiorazione tariffaria		0,24	1.682.734		0	1.589.645		0	1.438.746			+93.089	5,5%
Totale	7.040.416	7,13	50.201.125	7.049.995	6,73	47.437.356	7.117.784	6,85	48.786.166	-9.579	-0,1%	+2.763.768	5,5%
IMPIANTI DI MM-LO													
Ricavi apertura scarichi dep. ind.	898.408	1	958.475			1.112.253			1.094.539			-153.778	-16,0%
			7.000			6.000			7.000			+1.000	14,3%
TOTALE RICAVI GESTIONE IND			55.396.269			52.494.489			53.579.915			2.901.779	5,5%
												1.816.354	3,4%

RICAVI GESTIONE CIVILE

	Bdg 2026			Rev Bdg 2025			Actual 2024			Δ (Bdg26- Rev Bdg25)				Δ (Bdg 26-Act 2024)				
	Volumi mc	Tariffa €/mc	Ricavi €	Volumi mc	Tariffa €/mc	Ricavi €	Volumi mc	Tariffa €/mc	Ricavi €	Volumi mc	Ricavi €	%	%	Volumi mc	Ricavi €	%	%	
ACQUEDOTTO CIVILE																		
Quota variabile	5.909.270	1,36	8.023.815	5.909.270	1,27	7.498.893	5.914.646	1,19	7.014.687	+0	0,0%		+524.922	7,0%	-5.376	-0,1%	+1.009.128	14,4%
Acquedotto all'ingrosso	389.008	0,20	77.802	389.008	0,20	77.802	386.112	0,20	75.393									
Quota fissa			1.419.288			1.326.437			1.239.186	+0	0,0%		+92.851	7,0%	+0	0,0%	+180.102	14,5%
Totale	6.298.277	1,51	9.520.905	6.298.277	1,41	8.903.132	6.300.758	1,32	8.329.266	+0	0,0%		+617.773	6,9%	-2.480	0,0%	+1.191.639	14,3%
								0,06										
FOGNATURA CIVILE																		
Quota variabile	5.041.295	0,37	1.852.447	5.059.233	0,34	1.737.419	5.049.369	0,33	1.653.600	-17.938	-0,4%		+115.028	6,6%	-8.074	-0,2%	+198.847	12,0%
Fognatura all'ingrosso																		
Quota fissa			215.976			201.847			189.739	+0	0,0%		+14.129	7,0%	+0	0,0%	+26.237	13,8%
Totale	5.041.295	0,41	2.068.423	5.059.233	0,38	1.939.266	5.049.369	0,37	1.843.339	-17.938	-0,4%		+129.157	6,7%	-8.074	-0,2%	+225.084	12,2%
DEPURAZIONE CIVILE																		
Quota variabile	5.026.450	0,775	3.895.962	5.044.314	0,724	3.654.223	5.040.500	0,68	3.412.579	-17.863	-0,4%		+241.739	6,6%	-14.049	-0,3%	+483.383	14,2%
Depurazione all'ingrosso	274.344	0,64	175.580	274.344	0,64	175.580	291.221	0,64	185.554									
Quota fissa			462.595			432.332			404.043	+0	0,0%		+30.263	7,0%	+0	0,0%	+58.551	14,5%
Totale	5.300.794	0,86	4.534.137	5.318.658	0,80	4.262.135	5.331.721	0,75	4.002.176	-17.863	-0,3%		+272.002	6,4%	-30.926	-0,6%	+531.961	13,3%
RICAVI GESTIONE CIVILE			16.123.465			15.104.532			14.174.781				+1.018.933				1.948.684	
ALTRI RICAVI CIVILE																		
Conguaglio VRG			-299.997			-507.487			36.353				207.490	-40,9%			-336.350	-9,25226
Ricavi accessori			515.900			508.600			519.530				7.300	1,4%			-3.630	-0,00699
Altri ricavi gestione civile			215.903			1.113			555.883									
TOTALE RICAVI GESTIONE CIV.			16.339.368			15.105.645			14.730.664				+1.233.723	8%			+1.608.704	11%

RICAVI SERVIZI

Bdg 2026			Rev Bdg 2025			Actual 2024			Δ (Bdg 26 - Rev Bdg 25)				Δ (Bdg 26 - Act 24)				
Volumi ton	Tariffa €/ton	Ricavi €	Volumi ton	Tariffa €/ton	Ricavi €	Volumi ton	Tariffa €/ton	Ricavi €	Volumi ton	Ricavi €	Volumi mc	Ricavi €					
RIFIUTI LIQUIDI ARZIGNANO																	
Rifiuti da lavorazione conciaria allacciati	845	58	49.010	493	61	29.892	749	61	45.373	+352	71,3%	+19.118	64,0%	+96	12,9%	+3.637	8,0%
Rifiuti da lavorazione conciaria non allacciati	11.610	49	568.890	12.058	48	578.798	12.190	47	577.133	-448	-3,7%	-9.908	-1,7%	-580	-4,8%	-8.243	-1,4%
Conciarie non allacciate rinver. pelle	3.050	70	213.500	1.366	71	97.014	1.461	72	104.607	+1.684	123,2%	+116.486	120,1%	+1.589	108,8%	+108.893	104,1%
Concierie non allacciate smaltimento	1.805	38	68.590	3.322	38	126.243	4.285	37	158.943	-1.517	-45,7%	-57.653	-45,7%	-2.480	-57,9%	-90.353	-56,8%
Rifiuti alimentari	24.200	37	889.350	26.175	32	837.592	23.336	31	723.066	-1.975	-7,5%	+51.758	6,2%	+864	3,7%	+166.284	23,0%
Percolato da impianti di compostaggio	6.930	44	305.613	6.286	38	238.873	6.066	37	224.456	+644	10,2%	+66.740	27,9%	+864	14,2%	+81.157	36,2%
Fosse settiche privati e produttive	3.990	11	45.300	2.145	30	64.341	3.098	30	91.416	+1.845	86,0%	-19.041	-29,6%	+892	28,8%	-46.116	-50,4%
Altri rifiuti	7.790	41	316.365	7.113	40	282.982	6.298	41	257.008	+677	9,5%	+33.383	11,8%	+1.492	23,7%	+59.357	23,1%
Totale	60.220	41	2.456.618	58.959	38	2.255.735	57.483	38	2.182.002	+1.261	2,1%	+200.883	8,9%	+2.737	4,8%	+274.616	12,6%
Analisi e altri servizi			55.000			55.000			47.270			+0	0,0%			+7.730	16,4%
Totale			2.511.618			2.310.735			2.229.272			+200.883	8,7%			+282.346	12,7%
RIFIUTI LIQUIDI MM																	
Rifiuti fosse settiche produttivi	8.380	25	210.300	6.719	30	201.584	6.056	30	181.667	+1.661	24,7%	+8.716	4,3%	+2.324	38,4%	+28.633	15,8%
Rifiuti alimentari	6.350	27	173.355	5.097	26	132.534	14.392	24	346.574	+1.253	24,6%	+40.821	30,8%	-8.042	-55,9%	-173.219	-50,0%
Percolato da impianti di compostaggio	1.435	26	37.669	802	29	23.253	2.173	31	68.018	+633	79,0%	+14.416	62,0%	-738	-34,0%	-30.349	-44,6%
Altri rifiuti	5.865	6	36.237	1.682	26	43.720	1.056	25	26.893	+4.184	248,8%	-7.482	-17,1%	+4.809	455,5%	+9.344	34,7%
Totale	22.030	21	457.561	14.300	28	401.091	23.676	26	623.151	+7.730	54,1%	+56.470	14,1%	-1.646	-7,0%	-165.590	-26,6%
Analisi e altri servizi			5.500			7.500			8.893			-2.000	-26,7%			-3.393	-38,2%
Totale			463.061			408.591			632.045			+54.470	13,3%			-168.984	-26,7%
Ricavi pulizia vasche biologiche			250.000			250.000			258.731			+0	0,0%			-8.731	-3,4%
TOTALE RICAVI SERVIZI			3.224.679			2.969.326			3.120.048			+255.353	8,6%			+104.631	3,4%



PRINCIPALI COSTI

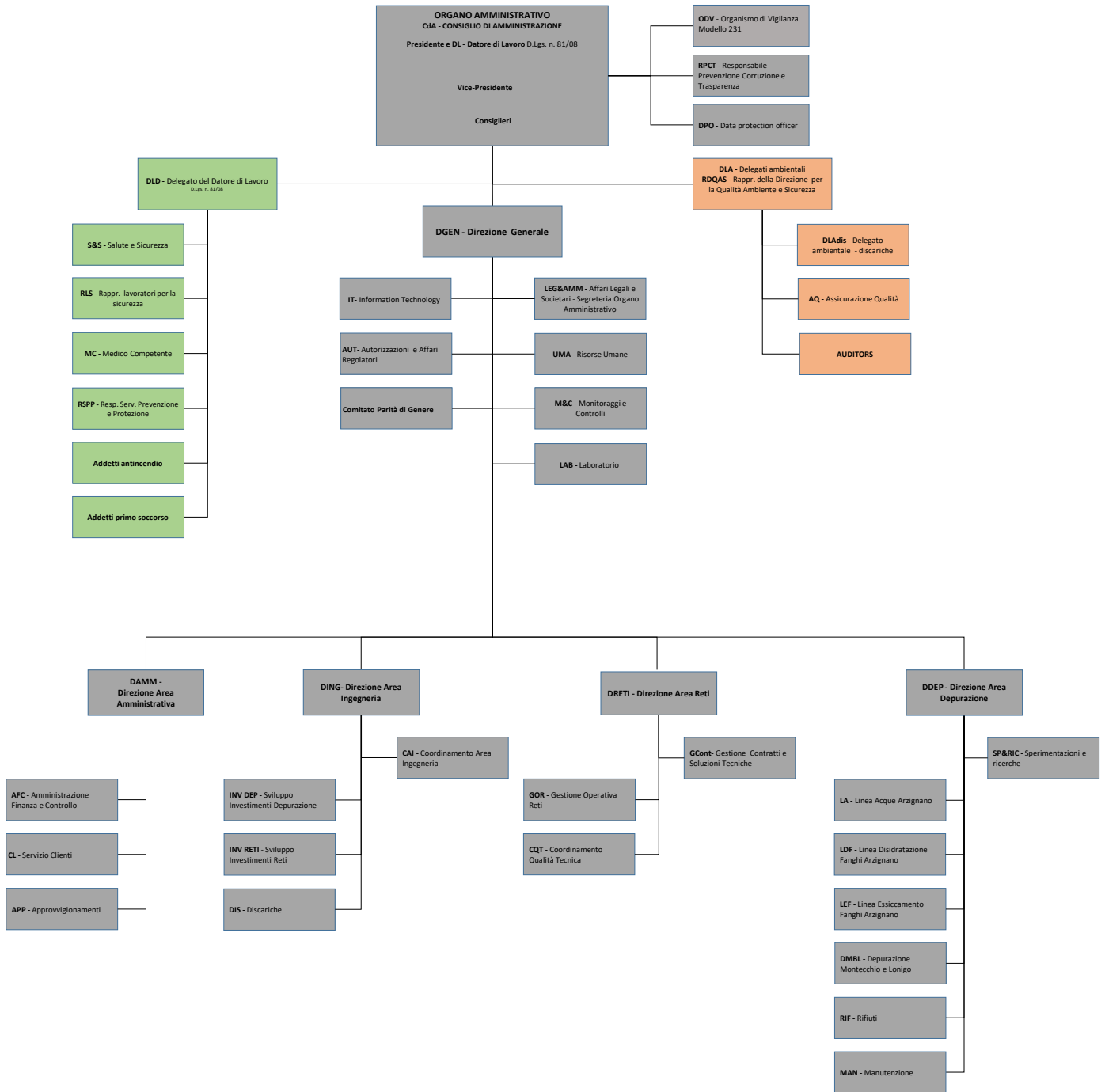
BDG 2026

- Organigramma funzionale

- Organico

- Fanghi

- Energia elettrica e gas



Il Direttore Generale
ing. Andrea Chiorboli

(1): per i nominativi (passibili di aggiornamento) si rimanda a specifico elenco (Doc Q 07.02)
(2): per i nominativi (passibili di aggiornamento in funzione del turn over del personale) si rimanda a specifico Ordine di Servizio

ORGANICO PUNTUALE

AREA GENERALE

	Bdg 31.12.2026				Act 31.12.2025				Act 31.12.2024			
	D	I	O	Tot.	D	I	O	Tot.	D	I	O	Tot.
DIREZIONE GENERALE	1	4	0	5	1	4	0	5	1	3	0	4
SERVIZI GENERALI	0	4	0	4	0	5	0	5	0	4	0	4
AUTORIZZAZIONI	0	5	0	5	0	5	0	5	0	5	0	5
LABORATORIO	0	17	0	17	0	17	0	17	0	17	0	17
MONITORAGGI E CONTROLL	0	3	7	10	0	3	7	10	0	3	7	10
IT - UMA	0	8	0	8	0	8	0	8	0	8	0	8
	1	41	7	49	1	42	7	50	1	40	7	48

AREA AMMINISTRATIVA

	Bdg 31.12.2026				Act 31.12.2025				Act 31.12.2024			
	D	I	O	Tot.	D	I	O	Tot.	D	I	O	Tot.
AFC	1	7	0	8	1	6	0	7	1	5	0	6
APPROVVIGIONAMENTI	0	6	3	9	0	6	3	9	0	6	3	9
SERVIZIO CLIENTI	0	11	1	12	0	11	2	13	0	10	2	12
	1	24	4	29	1	23	5	29	1	21	5	27

AREA TECNICA

	Bdg 31.12.2026				Act 31.12.2025				Act 31.12.2024			
	D	I	O	Tot.	D	I	O	Tot.	D	I	O	Tot.
DIREZIONE TECNICA	0	2	0	2	0	2	0	2	0	2	0	2
INGEGNERIA CIVILE	0	8	0	8	0	8	0	8	0	8	0	8
DISCARICHE	0	1	3	4	0	1	3	4	0	1	3	4
	0	11	3	14	0	11	3	14	0	11	3	14

AREA RETI

	Bdg 31.12.2026				Act 31.12.2025				Act 31.12.2024			
	D	I	O	Tot.	D	I	O	Tot.	D	I	O	Tot.
DIREZIONE RETI	0	3	0	3	0	4	0	4	0	4	0	4
ACQUEDOTTO	0	6	14	20	0	6	14	20	0	6	13	19
FOGNATURA	0	2	12	14	0	2	11	13	0	2	11	13
	0	11	26	37	0	12	25	37	0	12	24	36

AREA DEPURAZIONE

	Bdg 31.12.2026				Act 31.12.2025				Act 31.12.2024			
	D	I	O	Tot.	D	I	O	Tot.	D	I	O	Tot.
DEPURAZIONE ARZIGNANO	1	6	43	50	1	6	42	49	1	5	35	41
DEPURAZIONE MONTECCHIC	0	1	4	5	0	1	3	4	0	1	3	4
DEPURAZIONE LONIGO	0	1	1	2	0	1	1	2	0	1	1	2
MANUTENZIONE	0	5	9	14	0	5	8	13	0	5	7	12
GESTIONE RIFIUTI	0	3	3	6	0	3	3	6	0	3	3	6
	1	16	60	77	1	16	57	74	1	15	49	65

ORGANICO A FINE PERIODO	3	103	100	206	3	104	97	204	3	99	88	190
ORGANICO MEDIO				206				196				193

TOTALE AZIENDA

	Act 31.12.25	IN	OUT	Bdg 31.12.26
Dirigenti	3			3
Impiegati	105	1	-2	104
Operai	96	4	-1	99
Totale	204	5	-3	206
Interinali	3	1	0	4
Totale Forza Lavoro	207	6	-3	210

PRODUZIONE FANGHI E CONFERIMENTI IN DISCARICA/IMPIANTI

	Bdg 2026		Rev Bdg 2025		Act 2024		Δ (Rev Bdg 25- Bdg 25)		Δ (Rev Bdg 25- Act 2024)	
	ton	%	ton	%	ton	%	ton	%	ton	%
ARZIGNANO										
Fango secco in discariche interne		0,0%		0,0%	66	0,3%	0	0%	-66	-100%
Fango secco in discariche esterne	22.513	97,8%	22.275	97,6%	21.232	97,7%	238	1%	1.281	6%
Maniche in D9		0,0%			0		0	0%	0	0%
Sabbie in discariche esterne	400	1,7%	450	2,0%	357	1,6%	-50	-11%	43	12%
Vaglio in discariche esterne	100	0,4%	100	0,4%	70	0,3%	0	0%	30	44%
Vaglio in discariche esterne Montorso		0,0%								
Fanghi sperimentazione		0,0%		0,0%	0	0,0%	0	0%	0	0%
	23.013	100%	22.825	100%	21.724	100%	188	1%	1.289	6%
MONTECCHIO										
Fango liquido LO trattato dall'impianto MM		0,0%		0,0%	-	0,0%	-	0%	-	0%
Fango disidratato in discariche esterne MM	1.800	96%	1.800	97%	1.678	84%	0	0%	122	7%
Sabbie in discariche esterne MM	40	2%	19	1%	26	84%	21	111%	14	53%
Vaglio MM	40	2%	30	2%	40	2%	10	33%	0	0%
	1.880	100%	1.849	100%	1.744	100%	31	2%	136	8%
LONIGO										
Fango liquido LO trattato dall'impianto MM					-					
Fango disidratato in discariche esterne LO	180	87%	180	87%	160	84%	0	0%	20	13%
Sabbie in discariche esterne LO	16	8%	16	8%	17	84%	0	0%	-1	-6%
Vaglio LO	12	6%	12	6%	7	84%	0	0%	5	70%
	208	100%	208	100%	184	100%	0	0%	24	13%

COSTI TRASPORTO, COLLOCAMENTO E SMALTIMENTO FANGHI

	Bdg 2026			Rev Bdg 2025			Act 2024			Δ Bdg 2026- Rev Bdg 2025)				Δ (Bdg 2026- Act 2024)						
	Volumi ton	Tariffa €/ton	Costi €	Volumi ton	Tariffa €/ton	Costi €	Volumi ton	Tariffa €/ton	Costi €	Volumi ton	Costi €			Volumi ton	Costi €					
ARZIGNANO																				
Fango in discarica interna (*)	-	-	-	-	-	-	66	-	-	+0	0,0%	+0	0,0%	-66	-100,0%	+0	0,0%			
Fango in discariche esterne	22.513	219	4.924.726	22.275	221	4.916.154	21.232	226	4.793.148	+238	1,1%	+8.572	0,2%	+1.281	6,0%	+131.578	2,7%			
Subtotale Fanghi	22.513	219	4.924.726	22.275	221	4.916.154	21.298	225	4.793.148	+238	1,1%	+8.572	0,2%	+1.215	5,7%	+131.578	2,7%			
Grigliali e sabbie	500	155	77.300	550	149	82.077	427	147	62.526	-50	-9,1%	-4.777	-5,8%	+73	17,2%	+14.774	23,6%			
Totale	23.013	217	5.002.026	22.825	219	4.998.231	21.724	224	4.855.675	+188	0,8%	+3.795	0,1%	+1.289	5,9%	+146.351	3,0%			
MONTECCHIO																				
Fango in discariche esterne	1.772	199	353.364	1.800	209	375.727	1.678	208	349.517	-28	-1,6%	-22.363	-6,0%	+94	5,6%	+3.847	1,1%			
Grigliali e sabbie	108	351	37.856	49	561	27.489	66	358	23.692	+59	120,4%	+10.367	37,7%	+42	63,1%	+14.164	59,8%			
Totale	1.880	208	391.220	1.849	218	403.216	1.744	214	373.209	+31	14,7%	-11.996	-3,2%	+136	7,8%	+18.011	4,8%			
LONIGO																				
Fango in discariche esterne	-	25.073	-	0	4.704	-	180	26	4.747	160	255	40.744	-25.253	-14029,4%	-43	-0,9%	-25.233	-15772,6%	-36.040	-88,5%
Grigliali e sabbie	25.281	2	51.792	28	1.786	50.007	24	333	8.024	+25.253	90189,3%	+1.785	3,6%	+25.257	104713,4%	+43.768	545,5%			
Totale	208	272	56.496	208	263	54.753	184	265	48.768	+0	0,0%	+1.743	3,6%	+24	13,0%	+7.728	15,8%			
TOTALE	25.101		5.449.742	24.882		5.456.200	23.653		5.277.651	-		6.458		172.091						

(*) Ai costi di trasporto fanghi in discarica interna vanno aggiunti i costi della gestione operativa e post operativa, la quota di ammortamento della concessione e delle opere ed ecotassa

COSTI ENERGIA ELETTRICA E GAS METANO

50%			47%			61%											
Bdg 2026			Rev Bdg 2025			Actual 2024			Δ (Bdg 26 - Rev Bdg 25)				Δ (Bdg 26 - Act 24)				
Volumi kWh	Tariffa €/kWh	Costi €	Volumi kWh	Tariffa €/kWh	Costi €	Volumi kWh	Tariffa €/kWh	Costi €	Volumi kWh	Costi €			Volumi kWh	Costi €			
ENERGIA ELETTRICA ARZIGNANO																	
E. E. acquistata	24.815.783	0,207	5.130.376	23.017.981	0,237	5.462.832	27.661.450	0,195	5.493.507	1.797.802	7,8%	-332.456	-6,1%	-2.845.667	-10,3%	-363.131	-6,6%
E. E. ozonizzazione		0,207			0,237		-	-	-	0	0%	0	0%	0	0%	0	0%
E. E. autoprodotta da cogenerazione (*)	22.358.160			23.963.128			17.358.322			- 1.604.968	-6,7%			4.999.838	28,8%		
E. E. autoprodotta FTV Discarica 8	2.803.416			2.063.357			503.966			740.059	35,9%			2.299.450	456,3%		
49.977.359	0,103	5.130.376	49.044.466	0,111	5.462.832	45.523.738	0,121	5.493.507	932.893	1,9%	-332.456	-6,1%	4.453.621	9,8%	-363.131	-6,6%	
ENERGIA ELETTRICA - ALTRO (SII, sede, ecc.)																	
E. E. acquistata	12.071.098	0,237	2.862.315	12.330.482	0,274	3.382.504	12.128.893	0,227	2.756.483	-259.384	-2,1%	-520.189	-15,4%	-57.795	-0,5%	105.831	3,8%
E. E. autoprodotta FTV	154.821			128.287			40.120			26.534	21%			114.701	286%		
E. E. autoprodotta Biogas	279.778			248.198			245.350			31.580	12,7%			34.428	14,0%		
12.505.696	0,23	2.862.315	12.706.966	0,27	3.382.504	12.414.363	0,22	2.756.483	-201.270	-1,6%	-520.189	-15,4%	91.333	0,7%	105.831	3,8%	
TOTALE ENERGIA ELETTRICA		7.992.691				8.845.336			8.249.990			-852.645	-9,6%			-257.299	-3,1%
GAS METANO ARZIGNANO																	
Metano acquistato per essicazione	3.600.000	0,49	1.778.834	3.633.491	0,57	2.087.474	3.586.125	0,52	1.858.396	-33.491	-0,9%	-308.639	-14,8%	+13.875	0,4%	-79.561	-4,3%
Metano acquistato per cogenerazione	6.142.200	0,49	3.034.988	6.659.981	0,57	3.826.220	4.837.233	0,53	2.582.675	-517.781	-7,8%	-791.232	-20,7%	+1.304.967	27,0%	+452.312	17,5%
9.742.200	0,49	4.813.822	10.293.472	0,57	5.913.693	8.423.358	0,53	4.441.071	-551.272	-5,4%	-1.099.871	-18,6%	+1.318.842	15,7%	+372.751	8,4%	
Metano per riscaldamento	135.356	0,71	96.199	133.484	0,67	89.684	130.325	0,71	92.318	+1.872	1,4%	+6.516	7,3%	+5.031	3,9%	+3.881	4,2%
TOTALE GAS METANO		4.910.021				6.003.377			4.533.389			-1.093.356	-18,2%			376.632	8,3%

(*) Va considerato anche il beneficio del recupero termico per l'essicamento che riduce il costo complessivo del gas. La cogenerazione viene pianificata tenendo conto del prezzo di acquisto del gas.



Acque del Chiampo
Soc et  Benefit

INVESTIMENTI BUDGET 2026

PIANO INVESTIMENTI

Il piano previsto per il periodo 2026-2028, al lordo dei contributi pubblici, ammonta a circa 69,3 milioni di euro, in incremento dell'11% rispetto ai 62,2 milioni di euro del periodo 2023-2025.

1. Investimenti su beni in concessione finanziati con la tariffa del Servizio Idrico Integrato

Il Piano degli investimenti 2026-2028 si basa sul fondamentale provvedimento assunto dall'Autorità di Regolazione per Energia Reti e Ambiente (ARERA), la delibera 917/2017/R/idr "Regolazione della Qualità Tecnica del Servizio idrico Integrato" (RQTI) che, a decorrere dal 2018 ha introdotto le regole fondamentali, gli standard di servizio e gli obiettivi di miglioramento che i gestori del Servizio Idrico Integrato devono perseguire nella gestione tecnica del servizio reso direttamente ai propri clienti e, in senso più ampio, al territorio in cui operano. Il provvedimento in oggetto induce i gestori al raggiungimento di livelli minimi di qualità del servizio e verifica il conseguimento degli obiettivi fissati per alcuni "macro-indicatori" tecnici di seguito elencati:

ACQUEDOTTO		M0 - RESILIENZA IDRICA
		M1 - PERDITE IDRICHE
		M2 - INTERRUZIONI DI SERVIZIO
		M3 - QUALITA' ACQUA EROGATA
FOGNATURA		M4 - ADEGUATEZZA SISTEMA FOGNARIO
DEPURAZIONE		M5 - SMALTIMENTO FANGHI IN DISCARICA
		M6 - QUALITA' ACQUA DEPURATA

Gli investimenti programmati sono coerenti con quanto previsto dal Piano degli Interventi approvato dal Consiglio di Bacino Valle del Chiampo, ovvero perseguire l'obiettivo di assicurare una politica tariffaria che contempererà le esigenze di fornire un servizio qualitativamente elevato al minor costo possibile.

Con riferimento alla classificazione dei macro-indicatori M1-M6 definiti da ARERA i principali investimenti che verranno eseguiti nel triennio 2026-2028 sono di seguito elencati.

2. M1 – Interventi finalizzati al contenimento delle perdite idriche

Per le aziende che gestiscono il Servizio Idrico Integrato, uno degli aspetti più importanti da monitorare e tenere sotto controllo è quello relativo alle perdite idriche, ovvero alla differenza tra l'acqua immessa in rete e l'acqua utilizzata dagli utenti e fatturata. Questo aspetto è influenzato in particolar modo dalle condizioni della rete di distribuzione, dal livello di accuratezza dei contatori e di altri sistemi di monitoraggio.

Vengono elencati nella seguente tabella i principali interventi infrastrutturali inseriti nel Piano degli Investimenti 2026-2028 e collegabili al macro-indicatore M1.

Descrizione intervento	Valore	Note
	2026-2028 Euro/000	
Interventi finalizzati alla riduzione delle perdite nelle reti di distribuzione dell'acqua, compresa la digitalizzazione e il monitoraggio delle reti	3.720	Interventi parzialmente finanziati da fondi Piano Nazionale per la Ripresa e Resilienza, Missione 2 "Rivoluzione verde e transizione ecologica", Componente C4 "tutela e valorizzazione del territorio e della risorsa idrica", Misura 4 "Garantire la gestione sostenibile delle risorse idriche lungo l'intero ciclo e miglioramento della qualità ambientale delle acque interne e marittime", Investimento 4.2 "Riduzione delle perdite nelle reti di distribuzione dell'acqua, compresa la digitalizzazione e il monitoraggio delle reti" – M2C4-I4.2).
Campagna di sostituzione contatori ad Arzignano e Montecchio Maggiore	4.000	Rinnovamento e mantenimento parco contatori d'utenza.
Stabilizzazione pista di accesso alla sorgente Fontana Fredda nel Comune di Crespadoro	356	Consolidamento dei versanti e del piano viario necessari per garantire il controllo e la manutenzione delle opere di presa.
Rifacimento acquedotto di via Raguia a Lonigo	255	Sostituzione della linea acquedottistica al fine di ridurre le perdite e garantire la continuità del servizio.
Rifacimento acquedotto di via Zanella a Montorso Vic.no	188	
Gestione straordinaria acquedotti: potenziamento e migliorie su reti civili	3.600	Interventi distribuiti nel territorio in gestione che prevedono la sostituzione di reti obsolete ed il loro potenziamento o adeguamento.
Gestione straordinaria, potenziamento sistema di monitoraggio della rete idrica ed interventi per il contenimento delle perdite	120	Installazione strumentazione di controllo dei parametri per la gestione della rete.

3. M2 – Attività finalizzate a garantire la continuità del Servizio Idrico

L'indicatore M2 mira a garantire agli utenti la continuità del servizio di approvvigionamento idrico, evitando i fenomeni di interruzione imprevisti e limitando la durata di quelli programmati.

Vengono elencati nella seguente tabella i principali interventi infrastrutturali inseriti nel Piano degli Investimenti 2026-2028 collegati al macro-indicatore M2.

Descrizione intervento	Valore 2026-2028 Euro/000	Note
Adeguamento sorgenti Papalini e Brassavalda a Crespadoro	295	Razionalizzazione e incremento della capacità idraulica dei sistemi dell'Alta Valle.
Migliorie e adeguamenti su impianti civili	420	Rifacimento opere di presa delle sorgenti e condotte all'interno dell'impianto.
Sistemazione sorgenti località Durlò a Crespadoro	785	Razionalizzazione e incremento della capacità idraulica dei sistemi dell'Alta Valle.
Ripristino e messa in sicurezza della condotta di adduzione della sorgente Fontana Fredda a Crespadoro	491	Intervento straordinario finalizzato a sostituire la condotta obsoleta, diminuire le perdite idriche ed assicurare continuità del servizio.
Realizzazione nuovo pozzo "Roggia 3" in Comune di Montorso Vic.no	233	Interventi straordinari volti ad aumentare la capacità di produzione idrica.
Nuovo collegamento Pozzi 2-3 del Centro Idrico di Longa all'area filtri nel Comune di Montecchio Maggiore	200	Posa di una nuova condotta per collegare i pozzi 2 e 3 ai filtri a carbone attualmente installati in prossimità del pozzo 1 al fine di garantire la funzionalità del Centro Idrico.
Razionalizzazione del sistema di accumulo dei serbatoi Castagnare, Grandi e Staudri e adeguamento del sistema di distribuzione in Comune di Crespadoro	300	L'intervento consiste nell'ampliamento di un serbatoio esistente, nell'eliminazione di due serbatoi non più funzionali e nel rifacimento di una parte della rete di distribuzione, con benefici in termini di efficienza, affidabilità e continuità del servizio.
Sostituzione rete acquedottistica in via Monti Comunali a Brendola	331	Potenziamento della rete esistente e realizzazione di nuovi tratti per rendere più agevole il controllo e la manutenzione.
Nuova rete di distribuzione da serbatoio Costion a contrada Albanelli e limitrofe a Chiampo	1.000	Posa nuova condotta per fornitura idrica al fine di servire un'area attualmente sprovvista di rete acquedottistica pubblica.
Sistemazione acquedotto loc.tà Meceneri a Crespadoro	590	Rifacimento e potenziamento della rete di distribuzione idrica dalla sorgente alla contrada Meceneri. Verrà realizzato inoltre un nuovo serbatoio di accumulo in prossimità della sorgente.
Interconnessione Montorso Vic.no-Arznano lungo str. Montorsina (attraversamento ponti Roggia Vecchia e Poscola e interconnessione)	300	Interconnessione idrica in direzione est-ovest al fine di collegare la rete idrica di Montorso Vic.no e Montecchio Maggiore.
Gestione straordinaria acquedotto industriale: potenziamento e migliorie su reti	130	Rifacimento snodi della rete industriale.

4. M3 – Interventi finalizzati a garantire la qualità dell'acqua erogata e contenimento PFAS

Il macro-indicatore M3 misura la qualità dell'acqua erogata in termini di conformità ai parametri di potabilità e assenza di non conformità nei controlli analitici e costituisce un elemento centrale per la programmazione degli investimenti.

La Società, sulla base di un programma interno che tiene conto di quanto previsto dalla normativa, mantiene costantemente monitorati pozzi, sorgenti e tutte le fonti di

approvvigionamento idrico; effettua inoltre numerosi controlli sui serbatoi di accumulo dei canali d'uscita e sui mezzi di distribuzione dell'acqua.

Gli interventi programmati mirano a garantire e migliorare costantemente la qualità dell'acqua distribuita alla collettività, attraverso attività di monitoraggio, prevenzione delle criticità e adeguamento delle infrastrutture idriche, così da assicurare il rispetto degli standard normativi e le aspettative dei cittadini.

Di seguito vengono elencati i principali interventi infrastrutturali inseriti nel Piano degli Investimenti 2026-2028 collegati al macro-indicatore M3.

Descrizione intervento	Valore	Note
	2026-2028 Euro/000	
Nuovo serbatoio e potenziamento impianti Centro Idrico Canove ad Arzignano	2.965	Potenziamento dell'attuale campo pozzi, realizzazione filtri a carbone attivo per abbattimento PFAS, serbatoio di accumulo, disinfezione UV e ipoclorito e stazione di rilancio. L'importo complessivo dell'opera ammonta a 9,8 milioni di euro.
Estensione della rete nel Comune di Lonigo a seguito di contaminazione da PFAS - 3° lotto - 1° stralcio	325	Posa di nuove condotte a servizio di zone non servite.
Estensione rete acquedotto località Mistrorigli - Vignaga - Fantoni - Bacchi a Chiampo	480	Completamento dell'estensione rete del servizio a favore di una zona collinare non servita.
Ristrutturazione straordinaria serbatoi idrici di Negri Pilota e Moschini a Chiampo	800	Ristrutturazione straordinaria dei serbatoi di accumulo idrico di Negri Pilota e Moschini, finalizzata all'adeguamento sismico e alla qualificazione dei locali e del piping.
Impianto di filtrazione presso la centrale idrica di Grumello a Chiampo	450	Installazione filtri GAC per il raggiungimento dell'obiettivo "zero PFAS" nei Comuni di Arzignano e Chiampo
Estensione della rete idrica in corrispondenza della nuova rotatoria di Via Casette loc.tà Almisano a Lonigo	153	Risoluzione dell'attraversamento della SP17 di acquedotto e fognatura durante la realizzazione della rotatoria al fine di un futuro sviluppo del servizio.

5. M4 – Interventi finalizzati a garantire l'adeguatezza del sistema fognario

Una rete fognaria efficiente deve prevenire eventuali sversamenti o allagamenti di acqua non trattata.

Vengono di seguito indicati i principali interventi finalizzati all'adeguamento del sistema fognario e, in particolare, a ridurre la frequenza degli allagamenti e/o sversamenti da fognatura e adeguare gli scaricatori di piena esistenti o razionalizzare la loro distribuzione nel territorio.

Descrizione intervento	Valore 2026-2028 Euro/000	Note
Sistemazione idraulica fognatura meteorica S. Bortolo – Via Tiro a Segno e laterali ad Arzignano	1.537	Sistemazione delle reti fognarie con separazione delle reti miste e con diversione della rete meteorica e scarico nella Valle dei Prianti
Nuovo sistema di drenaggio delle superfici di via Molise/Costa/Abruzzo ad Arzignano	360	Opere puntuali per alleggerire lo scorrimento superficiale delle acque meteoriche che causano allagamenti e disagi nelle zone depresse di via Molise e mitigare il ruscellamento proveniente dalle strade di via Costa, via Abruzzi e via Ciarello. Il tutto mediante la realizzazione di pozzi perdenti e griglie di raccolta delle acque superficiali.
Nuova fognatura nera civile e impianto di sollevamento Via Pagani ad Arzignano	551	Nuovo sistema di collettamento, eventuale separazione delle reti e allacciamenti; laminazione delle portate meteoriche e risoluzione delle criticità idrauliche dovute agli eventi meteo brevi ed intensi.
Realizzazione vasca di laminazione in prossimità del sollevamento di via dell'Industria a Montorso Vic.no	939	Realizzazione di una vasca di laminazione prospiciente all'impianto di sollevamento di via dell'Industria, sulla rete fognaria di Montorso Vic.no, con un volume di 1.000 m ³ .
Rifacimento allacci (fognatura)	300	Estensione di rete, manutenzione straordinaria e separazione scarichi.
Estensione di fognatura e interventi di adeguamento e potenziamento delle reti	1.850	

6. M5 – Smaltimento fanghi in discarica

Tale indicatore risulta essere poco significativo per i fanghi prodotti dal depuratore di Arzignano, data l'impossibilità di smaltimento degli stessi in agricoltura e le difficoltà tecnologiche di trattamento termico dei fanghi a causa della presenza di sostanze chimiche di origine industriale.

Nella Piano degli Investimenti 2026-2028 non sono previste opere relativamente a questo macro-indicatore.

7. M6 – Qualità dell'acqua depurata

Uno degli aspetti più importanti per i gestori dei servizi legati al ciclo idrico integrato, è quello della re-immissione in natura delle acque, aspetto che coinvolge il settore depurazione, impegnato nel processo finale del ciclo idrico.

L'indicatore M6 per Acque del Chiampo risulta di difficile comparazione con i gestori che destinano gli scarichi in uscita dai depuratori nel corpo idrico superficiale, considerato che gli scarichi dei depuratori di Arzignano, Montecchio Maggiore e Lonigo avvengono in un collettore consortile.

Vengono elencati nella seguente tabella alcuni interventi infrastrutturali inseriti nel Piano degli Investimenti 2026-2028 collegati al macro-indicatore M6.

Descrizione intervento	Valore 2026-2028 Euro/000	Note
Adeguaenti linea civile (1° Lotto I Stralcio - Nuova sedimentazione)	2.222	<p>Sulla linea civile del depuratore di Arzignano è presente la sezione di sedimentazione, per far fronte adeguatamente all'aumentato carico idraulico proveniente dalla fognatura civile, si rende necessario potenziare tale comparto.</p> <p>L'intervento prevede la realizzazione di ulteriori due bacini di sedimentazione della torbida civile per un volume utile di circa 2.100 m³ cadauno.</p> <p>L'importo complessivo dell'opera ammonta a 3,9 milioni di euro.</p> <p>L'intervento è parzialmente coperto da fondi del Piano Nazionale per la Ripresa e Resilienza, Missione 2, Componente C4, Misura 4, Investimento 4.4 "Investimenti in fognatura e depurazione" - M2C4- I4.4 per un valore complessivo di 1,15 milioni di euro.</p>
Revamping dosaggio impianto peracetico impianto Lonigo	160	Potenziamento disinfezione dell'impianto di depurazione di Lonigo per sopperire in caso di mancata disinfezione da parte di A.ri.C.A., in modo tale che tale impianto copra Arzignano e Montecchio Maggiore in caso di necessità.
Prolungamento del collettore A.Ri.C.A. a valle della città di Colonia Veneta	9.736	<p>L'intervento riguarda il prolungamento del collettore consortile che costituisce il recapito dei principali depuratori di Arzignano, Montecchio e Lonigo, gestiti da ADC, e quelli di Trissino (Viacqua) e Montebello Vicentino (Medio Chiampo); il prolungamento previsto sposta di circa 3,5 km più a valle il punto di recapito del collettore a valle dell'immissione del fiume Zerpano nel Fratta ove le condizioni idrauliche risultano migliori, mitigandone l'impatto. L'intervento rappresenta un'opera importante per l'equilibrio idrico dell'area e concorre al miglioramento ambientale del fiume Fratta.</p> <p>L'imposto complessivo dell'intervento è di circa 10 milioni di euro, coperto da fondi pubblici per circa 7 milioni di euro.</p>

8. Investimenti su beni di proprietà (fognatura e depurazione industriale)

Gli investimenti destinati all'impianto di depurazione di Arzignano sono necessari per garantire migliori rese depurative richieste dal progressivo e parziale mutamento della qualità delle acque reflue prodotte nel ciclo produttivo nonché per garantire il rispetto delle sempre più stringenti normative ambientali.

Gli investimenti più importanti per ottimizzare la funzionalità e la potenzialità dell'impianto di depurazione di Arzignano sono di seguito descritti.

Descrizione intervento	Valore 2026-2028 Euro/000	Note
Adeguaento linea industriale vasca ossidazione 1,2,3,4	5.165	La linea di ossidazione biologica industriale necessita di interventi di ristrutturazione delle vasche, delle soffianti centrifughe e dei gruppi di aerazione/miscelazione.

Descrizione intervento	Valore 2026-2028 Euro/000	Note
		<p>L'intervento prevede per le vasche 1-4 il revamping delle opere civili con nuovi rivestimenti in calcestruzzo e la posa di 5 nuovi aeratori/miscelatori per vasca.</p> <p>Sono previsti due nuovi gruppi soffianti di 3 compressori ciascuno a servizio della coppia di vasche 1-2 e 3-4.</p> <p>L'importo complessivo dell'opera ammonta a 13 milioni di euro.</p> <p>Le nuove opere porteranno ad un efficientamento dei costi energetici con un risparmio in termini di consumo valutato a regime in circa 2 GWh/anno.</p>
Efficientamento energetico impianto di Arzignano	150	Prolungamento impianto idraulico acqua calda motori cogenerazione per pre-riscaldamento soluzione chimica LO-CAT in supporto della resistenza elettrica.
Revisione impianti idraulici, elettromeccanici e generici DEPACQ	635	Svecchiamento ed adeguamento degli impianti e delle attrezzature elettromeccaniche con modifiche e migliore non sostanziali. Sono compresi nuovi impianti ed attrezzature elettromeccaniche pilota.
Revisione impianti idraulici, elettromeccanici e generici DEPESS	330	
Revisione impianti idraulici, elettromeccanici e generici DEPFAN	190	
Revisione impianti elettromeccanici cabine media tensione	300	Intervento di ammodernamento dei componenti e delle linee che sono datati e con difficoltà di reperimento di ricambi nel mercato e di adeguamento impiantistico per ridurre i frequenti micro stacchi della rete di alimentazione.
Potenziamento sistema disidratazione e trasporto fanghi	450	<p>Il sistema di trasporto dei fanghi dal comparto di disidratazione necessita di un revamping anche per risolvere alcune specifiche criticità legate alle portate di punta ed agli intasamenti.</p> <p>L'intervento prevede il rifacimento dei trasportatori a catena ai silos di stoccaggio con l'inserimento di coclee reversibili in sommità agli stessi per consentire il caricamento indipendente. Verranno migliorate le condizioni di sicurezza per gli operatori.</p> <p>A completamento viene prevista la sostituzione dell'attuale nastropressa con una centrifuga (prevista nel 2° stralcio esecutivo). L'opera è stata avviata nel 2025 e l'importo del triennio qui menzionato si riferisce alla chiusura dei lavori.</p>
Nuovo sinottico presso ex RBC	502	Ristrutturazione con riqualificazione energetica di un immobile all'interno dell'impianto di depurazione di Arzignano con cambio di destinazione d'uso per la realizzazione del nuovo centro di controllo interno all'impianto con standard più elevati di confort e sicurezza rispetto a quello esistente.
Ampliamento discarica 9	188	È stato approvato dalla Regione Veneto, con Decreto n. 59 del 15/12/2020, l'ampliamento in elevazione della discarica n. 9 mediante la realizzazione di un secondo lotto di coltivazione, la cui volumetria sarà di 150.250 m ³ .
Intervento ristrutturazione razionalizzazione collettori e pozzetti	2.983	Le infrastrutture a rete vengono costantemente monitorate e mantenute in efficienza ripristinando i tratti ammalorati e degradati dal tempo.

Descrizione intervento	Valore	Note
	2026-2028 Euro/000	
Nuova flottazione (ex flottazione 1)	4.000	Opera finalizzata ad aumentare la flessibilità dell'attuale sezione durante i periodi di manutenzione e a migliorare l'efficienza di funzionamento rispetto alla vecchia sezione di flottazione 1 revampata nelle vasche 2-4-6.
Raffreddamento linee biologiche industriali	2.100	Intervento finalizzato al controllo della temperatura della torbida biologica per garantire l'efficacia di trattamento ottimale anche nei mesi più caldi ed evitare lo stress dei batteri.
Essiccatore a bassa entalpia	3.000	L'intervento consente l'utilizzo dell'energia termica disponibile dalla centrale di cogenerazione, temperature ridotte di esercizio e minori problematiche di sicurezza.

9. Investimenti generali

Descrizione intervento	Valore	Note
	2026-2028 Euro/000	
Revamping quadri elettrici manufatti di scarico MS2	270	L'investimento ha l'obiettivo di migliorare le performance di gestione delle apparecchiature dei clienti che scaricano in fognatura industriale.
Acquisto campionatori per rinnovo parco macchine manufatti di scarico MS2	226	
ERP	330	Gli investimenti legati al sistema ERP sono finalizzati a sviluppare personalizzazioni legate al modulo BC Gridway Ciclo Attivo, sostituzione sistema di gestione attività tramite terminali per il servizio manutenzione, nuovi sviluppi (Gestione impianti, approvazione consuntivazioni, ecc)
Adeguamento tecnologico sistema informativo aziendale	330	Gli investimenti relativi al sistema informativo sono focalizzati al costante adeguamento tecnologico dei sistemi HW e SW ed in particolare all'evoluzione del sistema di Backup presso la sede di Montecchio Maggiore, adeguamento storage secondario, adeguamento server fisici. Inoltre c'è il costante sviluppo dei sistemi di networking con nuovi Switch di rete, acquisto terminali Android per la gestione del SW sviluppato per la gestione delle attività manutentive dell'impianto depurazione di Arzignano. Verranno inoltre adeguati alcuni quadri di rete IT presso la sede Lonigo, il flottatore e il nuovo sinottico presso il depuratore di Arzignano.
Sportello On-line	150	Gli investimenti sono riferiti al completamento delle attività del nuovo sportello online clienti iniziata alla fine del 2025 ed alle attività evolutive per migliorare le funzionalità o integrare altri servizi come la gestione documentale/firma elettronica dei documenti.
Sviluppo sistemi di supervisione (connettività industriale e adeguamento infrastruttura, sistemi analisi dati, cybersecurity)	270	Le attività si riferiscono ad adeguamenti tecnologici e software per migliorare la Cyber-sicurezza degli impianti industriali. Le attività principali si riferiscono al depuratore di Arzignano con l'avanzamento del progetto di implementazione CELLE iniziato nel 2025 e che terminerà nel 2027. Verranno inoltre acquistate licenze Sw e tutto l'HW necessari (Switch, PLC, router) per lo svecchiamento dell'infrastruttura e attivazione di sistemi di monitoraggio evoluti. Verranno inoltre adeguati anche quadri di rete OT.
Sostituzione centralino telefonico - controllo accessi - videosorveglianza	200	Gli interventi sono finalizzati all'implementazione dei sistemi di videosorveglianza ed in particolare per l'impianto di Canove, Sinottico depuratore di Arzignano, depuratore di Lonigo

Descrizione intervento	Valore	Note
	2026-2028 Euro/000	
Strumentazione laboratorio	600	Gli investimenti per il laboratorio sono legati al mantenimento dell'attuale standard operativo e all'implementazione di attrezzature e strumentazione per far fronte all'aumento di controlli legati ad esigenze interne della Società e a obblighi normativi, con naturali ripercussioni positive per le analisi c/terzi in merito ai ricavi per la Società.
Geotermia	500	Acquisto di terreni per la realizzazione di un pozzo geotermico a servizio delle utenze industriali.
Riqualificazione spazi interni sede Acque del Chiampo	600	Tali investimenti perseguono lo scopo di adattare e rendere più fruibili gli spazi interni degli edifici adibiti ad attività tecniche e amministrative (spogliatoi, archivio e uffici).
Riqualificazione spazi esterni sede Acque del Chiampo	370	Ampliamento parcheggio mezzi aziendali.
Brevetti	180	A seguito degli ottimi risultati ottenuti nelle precedenti campagne sperimentali di mineralizzazione dei PFAS su percolati tal quali, concentrati e super-concentrati, si implementeranno delle nuove attività sperimentali che prevedono il trattamento di matrici solide contaminate da PFAS. Si intende mettere a punto un processo affidabile e riproducibile che permetta di rimuovere termicamente le sostanze fluorurate dalla matrice solida "carboni attivi esausti" e assorbirle in una fase liquida, in grado di essere trattata nell'impianto di degradazione termoradicalica esistente.
Autospurghi	1.020	Il parco automezzi viene utilizzato per le attività di ispezione e pulizia periodica dei collettori fognari e per offrire un servizio sul territorio competitivo ed efficiente, anche in caso di emergenze e calamità naturali.

PIANO INVESTIMENTI PER CATEGORIA

Valori in euro/000

AREA	SOTTO AREA	TRIENNIO 2023 - 2025				TRIENNIO 2026 - 2028			
		2023	2024	Precons 2025	TOTALE	Fore 2026	Fore 2027	Fore 2028	TOTALE
ACQUEDOTTO	CIVILE	4.739	5.410	13.443	23.592	12.312	6.878	4.138	23.328
ACQUEDOTTO	INDUSTRIALE	40	0	0	40	30	50	50	130
ACQUEDOTTO		4.779	5.410	13.443	23.632	12.342	6.928	4.188	23.458
DEPURAZIONE	ARZIGNANO - CIVILE	97	1.204	857	2.159	2.222	0	0	2.222
DEPURAZIONE	ARZIGNANO - INDUSTRIALE	7.173	8.232	4.521	19.926	4.135	4.012	7.800	15.947
DEPURAZIONE	MONTECCHIO E LONIGO	2	16	41	59	584	245	65	894
DEPURAZIONE	MAN. STRAORD. IMP ARZIGNANO	232	707	206	1.146	890	420	345	1.655
DEPURAZIONE Totale		7.504	10.160	5.626	23.290	7.830	4.677	8.210	20.717
DISCARICA	N° 7		0	0	0	0			0
DISCARICA	N° 9	1.383	1.268	875	3.527	188	0	0	188
DISCARICA	POST OPERATIVE	0	0	9	9	11	0	0	11
DISCARICA Totale		1.383	1.268	884	3.536	199	0	0	199
FOGNATURA	CIVILE	1.303	1.313	962	3.579	2.147	2.830	1.669	6.646
FOGNATURA	INDUSTRIALE	1.974	758	159	2.891	130	1.000	1.883	3.013
FOGNATURA Totale		3.278	2.071	1.121	6.469	2.277	3.830	3.552	9.659
INFORMATION TECHNOLOGY		201	1.117	814	2.132	560	420	370	1.350
LABORATORIO		97	202	338	638	445	230	130	805
AUTOMEZZI		0	0	30	30	130	890	0	1.020
SERVIZI GENERALI		325	1.183	837	2.345	1.608	557	166	2.331
COLLETTORE TERMINALE		0	134	7	141	1.184	3.800	4.752	9.736
TOTALE INVESTIMENTI LORDI		17.568	21.546	23.100	62.214	26.575	21.332	21.368	69.274
TOTALE INVESTIMENTI NETTI (di contributi pubblici)		16.956	20.931	16.075	53.963	25.047	18.745	18.713	62.505

COMMESSA	CAPO COMMESSA	RP	CDC	AREA	SOTTO AREA	COMUNE	DESCRIZIONE INVESTIMENTO	PIANO INVESTIMENTI 2026-2028						
								Stima al 31/12/2025	2026	2027	2028	Post 2028a completamento opere	TOTALE	Prevista data in funzione
CM2500100	Volpiana	Crestani	ACQALL	ACQUEDOTTO	CIVILE	ATO	* Nuovi allacci (contributo utenti)	-	250.000	250.000	250.000	-	750.000	ANNUALE
CM2600130	Todero	Crestani	ACQCIV	ACQUEDOTTO	CIVILE	ATO	Migliorie e adeguamenti su impianti civili	-	170.000	150.000	100.000	-	420.000	ANNUALE
	Zaggia	Zaggia	ACQCIV	ACQUEDOTTO	CIVILE	CH	Ristrutturazione straordinaria serbatoi idrici di Negri Pilota e Moschini	5.000	30.000	400.000	370.000	-	805.000	2028
CM2500104	Piazza	Zaggia	ACQCIV	ACQUEDOTTO	CIVILE	ATO	Gestione straordinaria acquedotti: potenziamento e migliorie su reti civili	-	940.000	-	-	-	940.000	2025-2026
CM2600104	Piazza	Zaggia	ACQCIV	ACQUEDOTTO	CIVILE	ATO	Gestione straordinaria acquedotti: potenziamento e migliorie su reti civili	-	260.000	1.200.000	1.200.000	-	2.660.000	2026-2027
CM1200101	Mussolin	Spada	ACQCIV	ACQUEDOTTO	CIVILE	BR-MM	* Adeguamento interferenze con i lavori per la nuova autostazione di Montecchio Maggiore e Brendola	1.385.000	-	-	-	-	1.385.000	2020-2025
CM1800139	Bittante	Spada	ACQCIV	ACQUEDOTTO	CIVILE	CR	Adeguamento sorgenti Papalini e Brassavalda	148.928	-	164.600	130.600	-	444.128	2020-2027
CM2300101	Bittante	Spada	ACQCIV	ACQUEDOTTO	CIVILE	CR	Stabilizzazione pista di accesso alla sorgente Fontana Fredda, nel Comune di Crespadoro	-	-	215.000	140.602	-	355.602	2028
CM2200122	Bittante	Spada	ACQCIV	ACQUEDOTTO	CIVILE	CR	Ripristino e messa in sicurezza della condotta di adduzione della sorgente Fontana Fredda nel comune di Crespadoro	93.208	25.000	334.500	131.917	-	584.625	2028
CM2200134	Mussolin	Spada	ACQCIV	ACQUEDOTTO	CIVILE	AR	Realizzazione nuovo pozzo "Canove 5" nel comune di Arzignano	-	-	-	-	265.000	265.000	POST 2028
	Mussolin	Spada	ACQCIV	ACQUEDOTTO	CIVILE	AR	Rifacimento collegamenti tra pozzi "Canove" e nuova centrale idrica nel Comune di Arzignano	-	-	-	-	1.000.000	1.000.000	POST 2028
CM2200135	Negro	Spada	ACQCIV	ACQUEDOTTO	CIVILE	MO	Realizzazione nuovo pozzo "Roggia 3" in comune di Montorso Vic.no	32.611	155.000	77.955	-	-	265.566	2027
CM2200136	Bittante	Spada	ACQCIV	ACQUEDOTTO	CIVILE	SPM	Realizzazione opera di presa in subalveo "Alta Valle"	-	-	-	-	280.600	280.600	POST 2028
CM2200137	Bittante	Spada	ACQCIV	ACQUEDOTTO	CIVILE	CR	Sistemazione sorgenti località Durlo nel Comune di Crespadoro	45.378	115.000	434.890	234.962	-	830.230	2028
CM2400120	Zaggia	Zaggia	ACQCIV	ACQUEDOTTO	CIVILE	CR	Sistemazione acquedotto loc. Meceneri	10.000	150.000	440.000	-	-	600.000	2027
CM1900137	Mussolin	Spada	ACQCIV	ACQUEDOTTO	CIVILE	BR-MM	Intervento per la realizzazione rete di distribuzione primaria e relative interconnessioni (tratto A10-A7)	2.735.558	-	-	-	-	2.735.558	2022-2023-2025
			ACQCIV	ACQUEDOTTO	CIVILE	LO	Potenziamento ed adeguamento reti acquedottistiche nel Comune di Lonigo - Primo Lotto - Il Stralcio	-	-	-	-	1.000.000	1.000.000	POST 2028
			ACQCIV	ACQUEDOTTO	CIVILE	LO	Potenziamento ed adeguamento reti acquedottistiche nel Comune di Lonigo - Primo Lotto - III Stralcio	-	-	-	-	1.550.000	1.550.000	POST 2028
CM1900153	Xotta	Spada	ACQCIV	ACQUEDOTTO	CIVILE	BR	Sostituzione rete via Monti Comunali	26.061	200.000	130.752	-	-	356.813	2027
CM2300137	Bittante	Chiorboli	ACQCIV	ACQUEDOTTO	CIVILE	CR-AL-SP-NO	Progetto generale acquedotti "Alta valle"	78.000	-	-	-	1.500.000	1.578.000	POST 2028
CM1600166		Chiorboli	ACQCIV	ACQUEDOTTO	CIVILE	CH	Estensione rete acquedotto loc.tà Mistrorigli - Vignaga - Fantoni	2.442.920	230.000	-	-	-	2.672.920	2026
CM2400138	Xotta	Spada	ACQCIV	ACQUEDOTTO	CIVILE	CH	Estensione rete acquedotto loc.tà Mistrorigli - Vignaga - Bacchi - 2° stralcio	258.000	250.000	-	-	-	508.000	2026
	Mussolin	Spada	ACQCIV	ACQUEDOTTO	CIVILE	MO	Inserimento nuovo filtro nel sistema di filtrazione GAC pozzi "Roggia" per il contenimento PFAS	-	-	80.000	-	-	80.000	2027
CM1800147	Mussolin	Chiorboli	ACQCIV	ACQUEDOTTO	CIVILE	AR	Nuovo serbatoio e potenziamento impianti Centro Idrico Canove	6.834.687	2.965.313	-	-	-	9.800.000	2019-2026
CM1800146	Mussolin	Spada	ACQCIV	ACQUEDOTTO	CIVILE	AR-MO	Collegamento della rete di distribuzione di Montorso al serbatoio Poiracca	-	-	-	-	4.780.257	4.780.257	POST 2028
CM1800128	Mussolin	Spada	ACQCIV	ACQUEDOTTO	CIVILE	AR-CH	Collegamento Grumello-Poiracca	-	-	-	-	5.351.681	5.351.681	POST 2028

COMMESSA	CAPO COMMESSA	RP	CDC	AREA	SOTTO AREA	COMUNE	DESCRIZIONE INVESTIMENTO	PIANO INVESTIMENTI 2026-2028						
								Stima al 31/12/2025	2026	2027	2028	Post 2028a completamento opere	TOTALE	Prevista data in funzione
			ACQCIV	ACQUEDOTTO	CIVILE	AR	Manutenzione straordinaria serbatoio Poiaracca in Comune di Arzignano	-	-	-	-	350.000	350.000	POST 2028
	Mussolin		ACQCIV	ACQUEDOTTO	CIVILE	AR-MO	Adduttrice dal centro idrico Canove al sistema di Montorso, Zermeghedo, Montebello e Gambellara	-	-	-	-	5.000.000	5.000.000	POST 2028
			ACQCIV	ACQUEDOTTO	CIVILE	MM	Copertura e revamping - Nuovo impianto di filtrazione a carboni attivi presso la centrale idrica "Natta" in Comune di Montecchio Maggiore	-	-	-	-	120.000	120.000	POST 2028
CM2200102	Xotta	Spada	ACQCIV	ACQUEDOTTO	CIVILE	LO	Estensione della rete nel Comune di Lonigo a seguito di contaminazione da PFAS. - 3° lotto - 1° stralcio	467.609	325.374	-	-	1.407.017	2.200.000	POST 2028
			ACQCIV	ACQUEDOTTO	CIVILE	LO	Estensione della rete nel Comune di Lonigo a seguito di contaminazione da PFAS. - 3° lotto - 2° stralcio	-	-	-	-	1.080.000	1.080.000	POST 2028
CM2100105	Piazza	Zaggia	ACQCIV	ACQUEDOTTO	CIVILE	MM	Campagna di sostituzione contatori Montecchio Maggiore	360.000	1.400.000	600.000	-	-	2.360.000	ANNUALE
CM2500122	Piazza	Zaggia	ACQCIV	ACQUEDOTTO	CIVILE	AR	Campagna di sostituzione contatori Arzignano	300.000	-	1.000.000	1.000.000	-	2.300.000	ANNUALE
CM2300121	Volpiana	Crestani	ACQCIV	ACQUEDOTTO	CIVILE	ATO	Attrezzature varie di servizio acquedotto	-	10.000	10.000	10.000	-	30.000	ANNUALE
CM1900128	Mussolin	Spada	ACQCIV	ACQUEDOTTO	CIVILE	ATO	Attività di telelettura dei consumi rilevati dai contatori in uso presso le utenze private e industriali	43.172	30.000	30.000	30.000	-	133.172	ANNUALE
CM2300123	Mussolin	Spada	ACQCIV	ACQUEDOTTO	CIVILE	MM	Adeguamento centrale idrica Longa	916.614	-	-	-	5.500.000	6.416.614	2024 FILTRI-POST 2028
CM2400122	Piazza	Zaggia	ACQCIV	ACQUEDOTTO	CIVILE	CR-AL	Interventi di potabilizzazione presso sorgenti isolate	411.000	20.000	-	-	-	431.000	2026
CM2500115	Bittante	Ianni	ACQCIV	ACQUEDOTTO	CIVILE	CH	Impianto filtrazione presso la centrale idrica di Grumello	750.000	450.000	-	-	-	1.200.000	2026
NEW		Ianni	ACQCIV	ACQUEDOTTO	CIVILE	MM	Nuovo collegamento Pozzi 2-3 del centro idrico di Longa all'area filtri	-	-	200.000	-	-	200.000	2027
NEW		Ianni	ACQCIV	ACQUEDOTTO	CIVILE	CR	Razionalizzazione del sistema di accumulo dei serbatoi Castagnare, Grandi e Staudri e adeguamento del sistema di distribuzione	-	-	300.000	-	-	300.000	2027
CM2300131	Ianni	Chiorboli	ACQCIV	ACQUEDOTTO	CIVILE	ATO	* Interventi finalizzati alla riduzione delle perdite nelle reti di distribuzione dell'acqua, compresa la digitalizzazione e il monitoraggio delle reti	4.610.619	3.720.066	-	-	-	8.330.685	2026
CM2400139	Carboniero	Spada	ACQCIV	ACQUEDOTTO	CIVILE	LO	Estensione della rete idrica in corrispondenza della nuova rotatoria di Via Casette Loc. Almisano	26.500	53.500	100.000	-	-	180.000	2026
NEW	Mussolin	Spada	ACQCIV	ACQUEDOTTO	CIVILE	LO	Rifacimento acquedotto di Via Ragua	-	255.000	-	-	-	255.000	2026
NEW	Mussolin	Spada	ACQCIV	ACQUEDOTTO	CIVILE	MO	Rifacimento acquedotto di Via Zanella	-	187.500	-	-	-	187.500	2026
NEW	Vincenzi	Crestani	ACQCIV	ACQUEDOTTO	CIVILE	ATO	Gestione straordinaria, potenziamento sistema di monitoraggio della rete idrica ed interventi per il contenimento delle perdite	-	40.000	40.000	40.000	-	120.000	ANNUALE
NEW		Zaggia	ACQCIV	ACQUEDOTTO	CIVILE	CH	Nuova rete di distribuzione da serbatoio Costlon a contrada Albanelli e limitrofe	-	30.000	470.000	500.000	-	1.000.000	2028
CM2500117	Vincenzi	Crestani	ACQIND	ACQUEDOTTO	INDUSTRIALE	ATO	Gestione straordinaria acquedotto industriale: potenziamento e migliorie su reti	-	30.000	50.000	50.000	-	130.000	2026-2027-2028
	Carboniero		ACQCIV	ACQUEDOTTO	CIVILE	CH	Realizzazione impianti fotovoltaici centro idrico "Grumello" in Comune di Chiampo	-	-	-	-	250.000	250.000	POST 2028
	Negro	Spada	ACQCIV	ACQUEDOTTO	CIVILE	MO	Interconnessione Montorso-Montecchio Maggiore lungo str. Montorsina (attraversamento ponti roggia vecchia e poscola e interconnessione)	50.000	50.000	250.000	-	-	350.000	2027
SUBTOTALE								22.030.864	12.341.753	6.927.697	4.188.081	29.434.555	74.922.950	

COMMESSA	CAPO COMMESSA	RP	CDC	AREA	SOTTO AREA	COMUNE	DESCRIZIONE INVESTIMENTO	PIANO INVESTIMENTI 2026-2028						
								Stima al 31/12/2025	2026	2027	2028	Post 2028a completamento opere	TOTALE	Prevista data in funzione
CM2000120		Chiorboli	FOGIND	FOGNATURA	INDUSTRIALE	AR	Sistemazione reti fognarie ed acquedottistiche zona ind.le Arzignano	1.953.108	30.000	-	-	11.392.896	13.376.004	POST 2028
CM1900139	Bittante	Spada	METEO	FOGNATURA	CIVILE	AR	Sistemazione idraulica fognatura meteorica S. Bortolo - Via Tiro a Segno e laterali	49.363	436.500	600.000	500.000	-	1.585.863	2027
			METEO	FOGNATURA	CIVILE	AR	Sistemazione idraulica fognatura meteorica S. Bortolo - bacino laminazione e idrov.	-	-	-	-	950.000	950.000	POST 2028
CM2500110	Lazzari	Zaggia	FOGALL	FOGNATURA	CIVILE	ATO	* Nuovi allacci (contributo utenti)	200.000	250.000	200.000	200.000	-	850.000	ANNUALE
CM2500113	Lazzari	Zaggia	FOGALL	FOGNATURA	CIVILE	ATO	Rifacimento allacci	100.000	100.000	100.000	100.000	-	400.000	ANNUALE
CM2400140	Zaggia	Zaggia	FOGCIV	FOGNATURA	CIVILE	MO	Realizzazione vasca di laminazione in prossimità del sollevamento di via dell'Industria in Comune di Montorso Vicentino.	-	100.000	500.000	338.838	-	938.838	2028
CM2200103	Carboniero	Spada	FOGCIV	FOGNATURA	CIVILE	ATO	Revamping impianti di sollevamento fognatura civile 2° stralcio	32.659	150.000	150.000	-	-	332.659	2026
	Carboniero	Spada	FOGCIV	FOGNATURA	CIVILE	ATO	Revamping impianti di sollevamento fognatura civile - 3° stralcio	-	-	-	-	800.000	800.000	POST 2028
	Carboniero	Spada	FOGCIV	FOGNATURA	CIVILE	ATO	Revamping impianti di sollevamento fognatura civile - 4° stralcio	-	-	-	-	500.000	500.000	POST 2028
CM2500112	Lazzari	Zaggia	FOGCIV	FOGNATURA	CIVILE	ATO	Estensione di fognatura e interventi di adeguamento potenziamento delle reti e degli impianti	-	700.000	650.000	500.000	-	1.850.000	ANNUALE
CM2300138	Carboniero	Spada	FOGCIV	FOGNATURA	CIVILE	MM	Rifacimento fognatura nera civile vie Nogara e Giuriolo - Montecchio Maggiore (VI)	337.600	50.000	-	-	-	387.600	2026
CM2400121	Carboniero	Spada	FOGCIV	FOGNATURA	CIVILE	AR	Nuova fognatura nera civile e impianto di sollevamento Via Pagani Arzignano	9.974	50.526	500.000	-	-	560.500	2026
			FOGCIV	FOGNATURA	CIVILE	AR	Rifacimento rete mista quartiere Mantovano, in Comune di Arzignano – Primo stralcio	-	-	-	-	1.440.000	1.440.000	POST 2028
CM1900147	Mussolin		FOGCIV	FOGNATURA	CIVILE	CH	Posa condotta fognaria e idrica in concomitanza della pista ciclabile a Chiampo	135.764	20.000	-	-	-	155.764	2020-2026
CM2600107	Scolaro	Crestani	FOGCIV	FOGNATURA	CIVILE	ATO	Attrezzature varie	-	30.000	30.000	30.000	-	90.000	ANNUALE
CM2500134	Xotta	Ianni	FOGCIV	FOGNATURA	CIVILE	AR	Nuovo sistema di drenaggio delle superfici di via Molise/Costa/Abruzzo	-	260.000	100.000	-	-	360.000	2026
			FOGCIV	FOGNATURA	CIVILE	CR	Potenziamento e adeguamento sistema fognario e acquedottistico loc. Castegnare e Grandi in Comune di Crespadoro	-	-	-	-	660.000	660.000	POST 2028
CM2300116	Lazzari	Zaggia	FOGIND	FOGNATURA	INDUSTRIALE	CH-AR	Intervento ristrutturazione razionalizzazione collettori e pozzetti	180.000	100.000	1.000.000	1.882.753	-	3.162.753	2028
SUBTOTALE								2.998.467	2.277.026	3.830.000	3.551.591	15.742.896	28.399.980	

COMMESSA	CAPO COMMESSA	RP	CDC	AREA	SOTTO AREA	COMUNE	DESCRIZIONE INVESTIMENTO	PIANO INVESTIMENTI 2026-2028						
								Stima al 31/12/2025	2026	2027	2028	Post 2028a completamento opere	TOTALE	Prevista data in funzione
CM1200130	Cesaro	Cesaro	DEPCIV	DEPURAZIONE	ARZIGNANO	AR	* Adeguamenti linea civile (1°Lotto I Str.- Nuova sedimentazione)	2.400.000	2.221.550	-	-	-	4.621.550	2026
CM1900138	Cesaro	Cesaro	DEPIND	DEPURAZIONE	ARZIGNANO	AR	Adeguamento linea industriale vasca ossidazione 1,2,3,4	8.070.770	3.000.000	2.165.245	-	-	13.236.015	2027
CM2100106	Carboniero	Cesaro	DEPESS	DEPURAZIONE	ARZIGNANO	AR	Revamping Aria Compressa Essiccamento	-	-	-	-	731.734	731.734	POST 2028
	Carboniero	Cesaro	DEPIND	DEPURAZIONE	ARZIGNANO	AR	Realizzazione impianti fotovoltaici parcheggi presso la sede in Arzignano	-	-	-	-	850.000	850.000	POST 2028
	Carboniero	Cesaro	DEPIND	DEPURAZIONE	ARZIGNANO	AR	Realizzazione magazzino esterno presso la sede in Arzignano	-	-	-	-	550.000	550.000	POST 2028
	Carboniero	Cesaro	DEPIND	DEPURAZIONE	ARZIGNANO	AR	Realizzazione impianti fotovoltaici magazzino esterno presso la sede in Arzignano	-	-	-	-	250.000	250.000	POST 2028
	Carboniero	Cesaro	DEPIND	DEPURAZIONE	ARZIGNANO	AR	Realizzazione impianti fotovoltaici coperture edifici impianto depurazione Arzignano - lotto 1	-	-	-	-	660.000	660.000	POST 2028
CM2300134	Carboniero	Cesaro	DEPIND	DEPURAZIONE	ARZIGNANO	AR	Realizzazione impianti fotovoltaici discarica n.4 in Comune di Arzignano	-	-	-	-	1.200.000	1.200.000	POST 2028
	Carboniero		DEPIND	DEPURAZIONE	ARZIGNANO	AR	Realizzazione impianti fotovoltaici discarica n.7 - lotto nord in Comune di Arzignano	-	-	-	-	300.000	300.000	POST 2028
	Carboniero		DEPIND	DEPURAZIONE	ARZIGNANO	AR	Realizzazione impianti fotovoltaici Discariche piantumate	-	-	-	-	500.000	500.000	POST 2028
CM1900127	Zulli	Zulli	DEPURA	DEPURAZIONE	ARZIGNANO	AR	Migliorie in materia di salute e sicurezza nell'impianto di depurazione	-	50.000	50.000	50.000	-	150.000	ANNUALE
CM1800145	Cesaro	Cesaro	DEPFAN	DEPURAZIONE	ARZIGNANO	AR	Potenziamento sistema disidratazione e trasporto fanghi	1.500.000	450.000	-	-	1.322.234	3.272.234	2026 - POST 2028
CM2000127	Carboniero	Cesaro	DEPURA	DEPURAZIONE	ARZIGNANO	AR	Impianto per dosaggio carbone attivo linee biologiche	19.342	-	-	-	231.000	250.342	POST 2028
CM1100682	Zerlottin	Rizzato	DEPMB	DEPURAZIONE	MONTECCHIO E LONIGO	MM-BR	Revisione attrezzature impianto di depurazione di Montecchio Maggiore e Lonigo revamping	-	80.000	50.000	50.000	40.000	220.000	ANNUALE
CM2400124	Cesaro		Cesaro	DEPURAZIONE	MONTECCHIO	MM	* Opere completamento risoluzione interferenze con AV/AC nei Comuni gestiti - Nuovo impianto di sollevamento.	75.831	210.000	-	-	-	285.831	2026
	Cesaro		Cesaro	DEPURAZIONE	MONTECCHIO	MM	Pretrattamenti depurazione Montecchio Maggiore	-	-	-	-	500.000	500.000	POST 2028
CM2400108	Xotta	Spada	DEPMB	DEPURAZIONE	MONTECCHIO	MM	Sistemazione capannone presso impianto di depurazione Montecchio Maggiore (ADEGUAMENTI IMPIANTI)	1.333	148.667	150.000	-	-	300.000	2026
CM0902266	Zerlottin	Rizzato	SVIMBL	DEPURAZIONE	MONTECCHIO E LONIGO	MM	Impianti trattamento rifiuti liquidi	-	10.000	10.000	10.000	10.000	40.000	ANNUALE
CM2100102	Zerlottin	Rizzato	DEPMB	DEPURAZIONE	MONTECCHIO E LONIGO	MM-BR	Attrezzature varie depuratore Montecchio e Lonigo	-	5.000	5.000	5.000	5.000	20.000	ANNUALE
NEW	Capozzo	Rizzato	DEPSMA	DEPURAZIONE	ARZIGNANO	AR	Sostituzione software rifiuti	-	80.000	-	-	-	80.000	2026
CM2500121	Negro	Cesaro	DEPURA	DEPURAZIONE	ARZIGNANO	AR	Nuovo sinottico presso ex RBC	35.000	355.000	147.000	-	-	537.000	2027
	Cesaro		DEPURA	DEPURAZIONE	ARZIGNANO	AR	Nuova flottazione ex flottazione 1	-	200.000	1.500.000	2.300.000	-	4.000.000	2028
	Cesaro		DEPURA	DEPURAZIONE	ARZIGNANO	AR	Filtrazione finale	-	-	-	-	3.000.000	3.000.000	POST 2028
	Cesaro		DEPURA	DEPURAZIONE	ARZIGNANO	AR	Revamping vasche ossidazione biologica industriale n.5 e 6	-	-	-	-	20.000.000	20.000.000	POST 2028
	Cesaro		DEPURA	DEPURAZIONE	ARZIGNANO	AR	Raffreddamento linee biologiche industriali	-	-	50.000	2.050.000	-	2.100.000	2028

COMMESSA	CAPO COMMESSA	RP	CDC	AREA	SOTTO AREA	COMUNE	DESCRIZIONE INVESTIMENTO	PIANO INVESTIMENTI 2026-2028						
								Stima al 31/12/2025	2026	2027	2028	Post 2028a completamento opere	TOTALE	Prevista data in funzione
	Cesaro		DEPESS	DEPURAZIONE	ARZIGNANO	AR	Essiccatore a bassa entalpia	-	-	100.000	2.900.000	-	3.000.000	2028
CM2500120	Cesaro	Rizzato	DEPL	DEPURAZIONE	MONTECCHIO E LONIGO	LO	Revamping dosaggio impianto peracetico impianto Lonigo	-	130.000	30.000	-	-	160.000	2026
		Rizzato	COGENE	DEPURAZIONE	ARZIGNANO	AR	Rinnovo ed evoluzione sostenibile del sistema di produzione energetica (motori cogenerazione)	-	-	-	500.000	9.500.000	10.000.000	POST 2028
SUBTOTALE								12.102.276	6.940.217	4.257.245	7.865.000	39.649.968	70.814.706	

COMMESSA	CAPO COMMESSA	RP	CDC	AREA	SOTTO AREA	COMUNE	DESCRIZIONE INVESTIMENTO	PIANO INVESTIMENTI 2026-2028						
								Stima al 31/12/2025	2026	2027	2028	Post 2028a completamento opere	TOTALE	Prevista data in funzione
CM1600169	Zuppa	Rizzato	DEPACQ	MAN. STRAORD. IMP ARZIGNANO	ACQUE	AR	Revisione impianti idraulici, elettromeccanici e generici DEPACQ	-	320.000	170.000	145.000	-	635.000	ANNUALE
CM2000106	Zuppa	Rizzato	DEPURA	MAN. STRAORD. IMP ARZIGNANO	DEPURAZIONE	AR	Efficientamento energetico impianto	-	150.000	-	-	-	150.000	ANNUALE
NEW	Zuppa	Rizzato	DEPURA	MAN. STRAORD. IMP ARZIGNANO	DEPURAZIONE	AR	Revisione impianti idraulici, elettromeccanici e generici DEPURA	-	50.000	-	-	-	50.000	ANNUALE
	Cesaro		DEPURA	MAN. STRAORD. IMP ARZIGNANO	DEPURAZIONE	AR	Revisione impianti elettromeccanici cabine MT (media tensione)		100.000	100.000	100.000	-	300.000	ANNUALE
CM1700126	Zuppa	Rizzato	DEPESS	MAN. STRAORD. IMP ARZIGNANO	ESSICCATORE	AR	Revisione impianti idraulici, elettromeccanici e generici DEPESS	-	180.000	100.000	50.000	-	330.000	ANNUALE
CM1700124	Zuppa	Rizzato	DEPFAN	MAN. STRAORD. IMP ARZIGNANO	FANGHI	AR	Revisione impianti idraulici, elettromeccanici e generici DEPFAN	-	90.000	50.000	50.000	-	190.000	ANNUALE
SUBTOTALE								-	890.000	420.000	345.000	-	1.655.000	

COMMESSA	CAPO COMMESSA	RP	CDC	AREA	SOTTO AREA	COMUNE	DESCRIZIONE INVESTIMENTO	PIANO INVESTIMENTI 2026-2028						
								Stima al 31/12/2025	2026	2027	2028	Post 2028a completamento opere	TOTALE	Prevista data in funzione
CM2200118	Cesaro	Cesaro	DISOP9	DISCARICA	N° 9	AR	Impianto per il trattamento delle sostanze perfluoroalchiliche contenute nel percolato di discarica	75.514	-	-	-	-	75.514	2025
CM1900157	Stimamiglio	Stimamiglio	DISOP9	DISCARICA	N° 9	AR	Ampliamento discarica 9	2.762.367	187.633	-	-	1.050.000	4.000.000	POST 2028
CM2500133	Stimamiglio	Stimamiglio	DISOP9	DISCARICA	N° 9	MO	Piezometro di controllo falda in Comune di Montorso	20.000	-	-	-	-	20.000	2025
CM2200106	Stimamiglio		DISCPO	DISCARICA	POST OPERATIVE	ATO	Attrezzature varie discariche post - operative	9.000	11.000	-	-	-	20.000	ANNUALE
SUBTOTALE								2.866.881	198.633	-	-	1.050.000	4.115.514	

COMMESSA	CAPO COMMESSA	RP	CDC	AREA	SOTTO AREA	COMUNE	DESCRIZIONE INVESTIMENTO	PIANO INVESTIMENTI 2026-2028						
								Stima al 31/12/2025	2026	2027	2028	Post 2028a completamento opere	TOTALE	Prevista data in funzione
CM2600131	Muriago	Chiorboli	INFTEC	INFORMATION TECHNOLOGY		ATO	Adeguamento tecnologico sistema informativo aziendale	-	130.000	100.000	100.000	-	330.000	ANNUALE
CM2100136	Muriago	Chiorboli	INFTEC	INFORMATION TECHNOLOGY		ATO	Sviluppo sistemi di supervisione (connettività industriale e adeguamento infrastruttura, sistemi analisi dati, cybersecurity)	-	90.000	90.000	90.000	-	270.000	ANNUALE
CM0900042	Muriago	Chiorboli	INFTEC	INFORMATION TECHNOLOGY		ATO	Sportello On_Line	-	60.000	70.000	20.000	-	150.000	ANNUALE
CM2300127	Muriago	Chiorboli	INFTEC	INFORMATION TECHNOLOGY		ATO	Nuova sala server	-	-	-	-	-	-	ANNUALE
CM1700149	Muriago	Chiorboli	INFTEC	INFORMATION TECHNOLOGY		ATO	ERP/CRM	-	130.000	100.000	100.000	-	330.000	ANNUALE
CM1800101	Muriago	Chiorboli	DIRGEN	INFORMATION TECHNOLOGY		ATO	Sistema documentale integrato PA	-	30.000	20.000	20.000	-	70.000	ANNUALE
CM2200115	Muriago	Chiorboli	AFFGEN	INFORMATION TECHNOLOGY		ATO	Sostituzione centralino telefonico - controllo accessi - Videosorveglianza	-	120.000	40.000	40.000	-	200.000	ANNUALE
	Fant	Chiorboli	LABORA	LABORATORIO		AR	Attrezzature/arredi laboratorio di analisi	-	80.000	20.000	20.000	-	120.000	ANNUALE
CM2500105	Fant	Chiorboli	LABORA	LABORATORIO		AR	Strumentazione per laboratorio analisi	-	300.000	200.000	100.000	-	600.000	ANNUALE
CM2500114	Fant	Chiorboli	LABORA	LABORATORIO		AR	Cambio sw LIMS	120.000	65.000	10.000	10.000	-	205.000	ANNUALE
	Siviero	Chiorboli	AFFGEN	SERVIZI GENERALI		AR	Nuovo magazzino verticale industria 4.0	-	-	-	-	63.400	63.400	POST 2028
CM26NEW	Carboniero	Zaggia/Chiorboli	AFFGEN	SERVIZI GENERALI		AR	Geotermia	-	500.000	-	-	-	500.000	
CM2600118	Siviero	Chiorboli	AFFGEN	SERVIZI GENERALI		ATO	Cespiti importo minore	-	30.000	20.000	20.000	-	70.000	ANNUALE
		Chiorboli	AFFGEN	SERVIZI GENERALI		ATO	Attrezzature per emergenze climatiche	-	30.000	20.000	-	-	50.000	ANNUALE
CM2500132	Chiorboli	Chiorboli	AFFGEN	SERVIZI GENERALI		ATO	Brevetti	-	150.000	30.000	-	-	180.000	ANNUALE
CM1900132	Bittante	Spada	AFFGEN	SERVIZI GENERALI		AR	Riqualificazione spazi interni sede Acque del Chiampo	1.176.502	250.000	250.000	100.000	1.235.483	3.011.985	2025-2026-POST 2028
CM2500108	Bittante	Ianni	AFFGEN	SERVIZI GENERALI		AR	Riqualificazione spazi esterni sede Acque del Chiampo	85.000	270.000	100.000	-	-	455.000	2025-2026
	Scolaro	Crestani	FOGCIV	AUTOMEZZI		ATO	Due nuovi autopurghi con permuta di 2 mezzi esistenti e acquisto minispurgo 4x4	30.000	130.000	890.000	-	-	1.050.000	2025-2027
CM2000128	Chiorboli	Chiorboli	COLTER	COLLETTORE TERMINALE		ALTRI COMUNI	* Prolungamento del collettore A.Ri.C.A. a valle della città di Cologna Veneta	148.042	1.184.000	3.800.000	4.751.958	316.000	10.200.000	2028
CM1800121	Zuppa	Rizzato	MANUTE	SERVIZI GENERALI		AR	Acquisto attrezzature manutenzione	-	25.000	20.000	20.000	-	65.000	ANNUALE
CM2300124	Ciesa	Chiorboli	MOCONT	SERVIZI GENERALI	MOCONT	AR	Acquisto campionatori anno dal 2023 al 2025 per rinnovo parco macchine MS2 Fog. Ind.le	19.990	105.000	95.000	26.000	26.000	271.990	ANNUALE
CM2400106	Ciesa	Chiorboli	MOCONT	SERVIZI GENERALI	MOCONT	AR	Revamping Quadri elettrici MS2	552.443	248.000	21.600	-	-	822.043	ANNUALE
SUBTOTALE								2.131.977	3.927.000	5.896.600	5.417.958	1.640.883	19.014.418	

COMMESSA	RP	CDC	AREA	SOTTO AREA	DESCRIZIONE INVESTIMENTO	PIANO INVESTIMENTI 2026-2028				Post 2028 a completamento opere	TOTALE	Prevista data in funzione	
						Stima al 31/12/2025	2026	2027	2028				
CM0800016	Stimamiglio	DISCPO	DISCARICA	N°1	AR	Messa in sicurezza e copertura D1	203.020	-	-	-	1.294.188	1.497.208	POST 2028
CM0800018	Stimamiglio	DISCPO	DISCARICA	N°RSU	AR	DRSU: Copertura superficiale e dreni verticali	-	1.144.887	-	-	-	1.144.887	2026
CM0800019	Stimamiglio	DISOP7	DISCARICA	N° 7	AR	Discarica N° 7: consolidamento e copertura discarica	1.733.999	106.001	1.000.000	1.000.000	3.000.000	6.840.000	POST 2028
CM0902265	Stimamiglio	DISOP9	DISCARICA	N° 9	AR	Copertura superficiale discarica 9	93.964	-	-	-	2.677.372	2.771.336	POST 2028
							2.030.983	1.250.888	1.000.000	1.000.000	6.971.560	12.253.431	